

# Welche Aufgaben müssen Sie erledigen?

Aufgabe im Online-Verteilverfahren		Frist
1	Zuweisung zum Praxissemester-Durchgang in PVP bestätigen	16.10. – 21.10.2024
2	Schulwahl tätigen, Ortspunkt angeben und <b>Anmeldung in PVP</b> vornehmen	16.10. – 31.10.2024
3	Zugewiesenen Schulplatz in PVP annehmen <ul style="list-style-type: none"> <li>• Nachricht in PVP und Zuweisungsbescheid über den Schulplatz durchlesen</li> <li>• <b>Schulplatz in PVP annehmen</b></li> </ul>	Bis <b>13.12.2024</b>
4	Formulare aus Nachricht in PVP herunterladen, unterschreiben und in Schule einreichen <ul style="list-style-type: none"> <li>• A2: Belehrung zur Verschwiegenheitspflicht (Schule),</li> <li>• A3: Belehrung zum Infektionsschutz, inkl. Nachweis des Masernschutzes (Schule)</li> </ul>	Bei Antritt des PS in Schule abgeben
5	Mit Aufforderungsschreiben aus zweiter Nachricht in PVP <b>umgehend</b> Erweitertes Führungszeugnis (EFZ) im Bürgerbüro beantragen= zwingende Voraussetzung für Durchführung des PS	Ab vorauss. <b>13.12.2024</b> beantragen  <b>Vorlage im ZfsL bis spätestens 14.02.2025</b>

# Zuweisung zum Praxissemester-Durchgang bestätigen

- Einloggen und Authentifizieren
- Persönliche Daten prüfen
- Studiendaten prüfen (Angabe von Studiengang, Fächer, Studienrichtung)
- Besuchte Schulen im studierten Lehramt angeben
- Profildaten bestätigen



# Navigation im Online-Verteilverfahren (PVP)

The screenshot shows the 'Vergabe von Praktikumsplätzen' (Distribution of Internship Places) web application. The interface includes a top navigation bar with a user profile 'Testmann Testi (Studierende)' and a notification icon with '0' messages. A breadcrumb trail shows 'Startseite' > '1' > '2 - Praxissemester beginnt' > '3' > '4' > '5'. The main content area is titled 'Startseite' and contains a message: 'Auf dieser Seite erhalten Sie einen Überblick über die aktuell anstehenden Aufgaben zur Vorbereitung und Anmeldung für das Praxissemester.' Below this is the title 'Plattform zur Verteilung von Praxissemestern (PVP)' and a welcome message: 'Herzlich Willkommen auf der Startseite der Plattform zur Verteilung von Praxissemestern (PVP)! Bitte prüfen Sie Ihre persönlichen Daten und Studiendaten! Korrigieren Sie (sofern möglich) unvollständige oder fehlerhafte persönliche Daten bzw. Studiendaten und wählen Sie die von Ihnen bereits besuchten Schulen. Bestätigen Sie im Anschluss die Korrektheit der Angaben.' A sidebar on the left lists tasks with status icons: 'Persönliche Daten prüfen' (green check), 'Studiendaten prüfen' (red X), 'Besuchte Schulen angeben' (red X), 'Profildaten bestätigen' (red X), 'Ortspunkt wählen' (lock), 'Merkmale wählen' (lock), 'Schulen favorisieren' (lock), 'Wunschliste erstellen' (lock), and 'Auswahl finalisieren' (lock). A 'Legende' (Legend) on the right explains the status icons: green check for 'bereits erfüllt', yellow check for 'freiwillig', red X for 'nicht abgeschlossen', three dots for 'momentan bearbeitet', and a lock for 'nicht bearbeitet werden'. Annotations include a yellow circle around the user profile and notification icon with the label 'Ausloggen', a teal box around the sidebar with the label 'Grundprinzip: Abarbeitung von Aufgaben', a teal circle around the 'Studiendaten prüfen' button with the label 'Nächste offene Aufgabe', and a teal arrow pointing from the legend to the main content area with the label 'Legende erklärt Status der Aufgabenbearbeitung'.

Vergabe von Praktikumsplätzen

Startseite / Startseite

Eingegangene Nachrichten

Status > 1 > 2 - Praxissemester beginnt > 3 > 4 > 5

## Startseite

ⓘ Auf dieser Seite erhalten Sie einen Überblick über die aktuell anstehenden Aufgaben zur Vorbereitung und Anmeldung für das Praxissemester.

### Plattform zur Verteilung von Praxissemestern (PVP)

Herzlich Willkommen auf der Startseite der Plattform zur Verteilung von Praxissemestern (PVP)!

Bitte prüfen Sie Ihre persönlichen Daten und Studiendaten!

Korrigieren Sie (sofern möglich) unvollständige oder fehlerhafte [persönliche Daten](#) bzw. [Studiendaten](#) und -wählen Sie die von Ihnen bereits besuchten Schulen. Bestätigen Sie im Anschluss die Korrektheit der Angaben.

#### Legende

- ✓ Diese Aufgabe wurde bereits erfüllt.
- ✓ Die Erfüllung dieser Aufgabe ist freiwillig.
- ✗ Diese Aufgabe ist noch nicht abgeschlossen.
- ⋮ Diese Aufgabe wird momentan bearbeitet.
- 🔒 Diese Aufgabe kann noch nicht bearbeitet werden.

Startseite

- ✓ Persönliche Daten prüfen ⓘ
- ✗ Studiendaten prüfen ⓘ
- ✗ Besuchte Schulen angeben ⓘ
- ✗ Profildaten bestätigen ⓘ
- 🔒 Ortspunkt wählen ⓘ
- 🔒 Merkmale wählen ⓘ
- 🔒 Schulen favorisieren ⓘ
- 🔒 Wunschliste erstellen ⓘ
- 🔒 Auswahl finalisieren ⓘ

Nächste offene Aufgabe

Studiendaten prüfen

Grundprinzip: Abarbeitung von Aufgaben

Legende erklärt Status der Aufgabenbearbeitung

Ausloggen



# Persönliche Daten prüfen

Home / Persönliche Daten prüfen

Status 1 2 - Praxissemester beginnt 3 4 5

## Persönliche Daten ansehen

Prüfen Sie hier Ihre persönlichen Daten. Um den zugewiesenen Praxissemester-Durchgang zu bestätigen, führen Sie bitte die Aufgaben bis zum Schritt "Profildaten bestätigen" innerhalb der bekannt gegebenen Fristen durch. Die Schulauswahl können Sie auch zu einem späteren Zeitpunkt innerhalb des Beantragungszeitraums durchführen.

### Grunddaten

Matrikelnummer:  
MAT00080000

Vorname:  
Testmann

Nachname:  
Testi

E-Mail:  
test@uni-muenster.de

Zugewiesene Merkmale:  
-

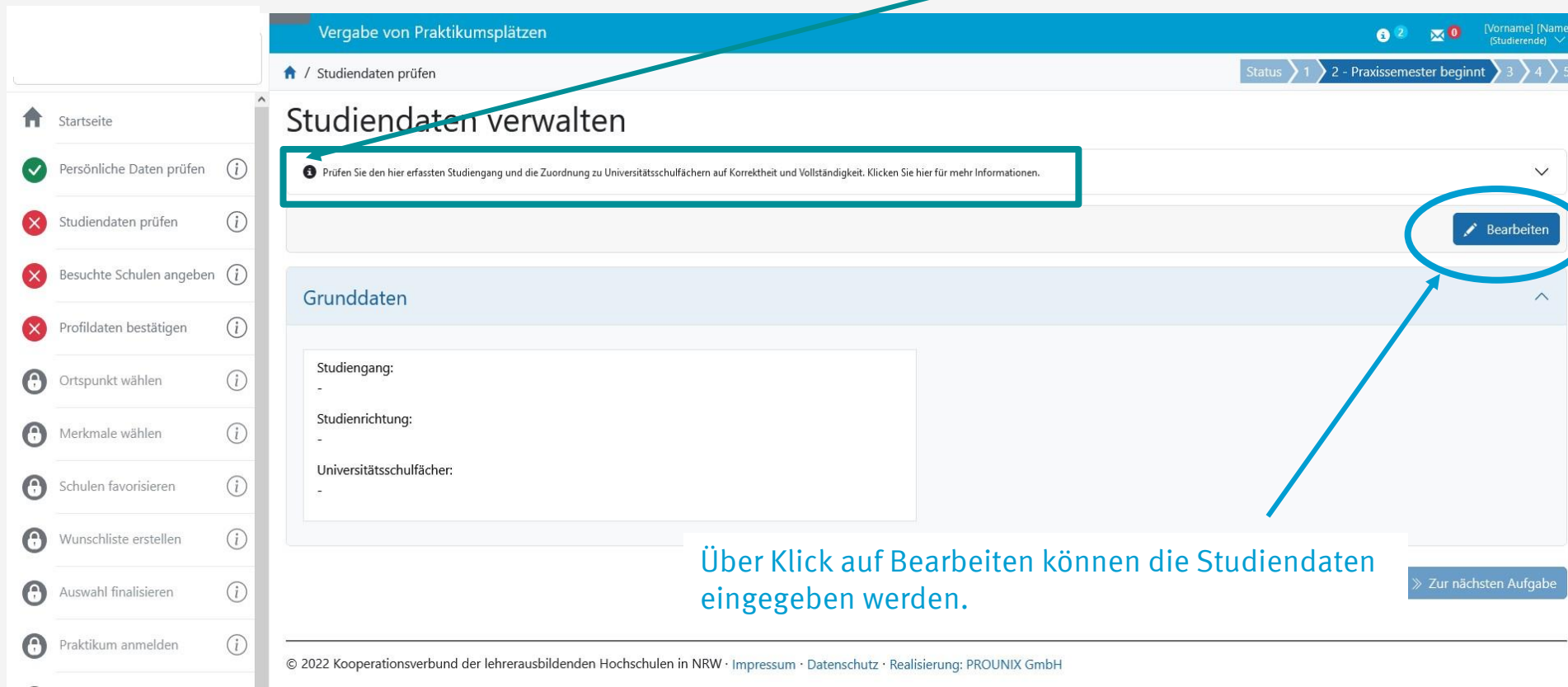
» Zur nächsten Aufgabe

Die Navigation kann optional durch das „X“ oben links minimiert werden. Das Hauptfenster vergrößert sich nun.

Diese Daten wurden automatisch mit dem Einloggen übertragen und können mit „zur nächsten Aufgabe“ bestätigt werden

# Studiendaten prüfen (1)

Über das kleine schwarze **i** erreichen Sie die kontextsensitive Hilfe, mit Klick auf Mehr Information erhalten Sie ggf. weiterführende Infos.



Vergabe von Praktikumsplätzen

Startseite / Studiendaten prüfen

## Studiendaten verwalten

Prüfen Sie den hier erfassten Studiengang und die Zuordnung zu Universitätsschulfächern auf Korrektheit und Vollständigkeit. Klicken Sie hier für mehr Informationen.

**Bearbeiten**

### Grunddaten

Studiengang:  
-

Studienrichtung:  
-

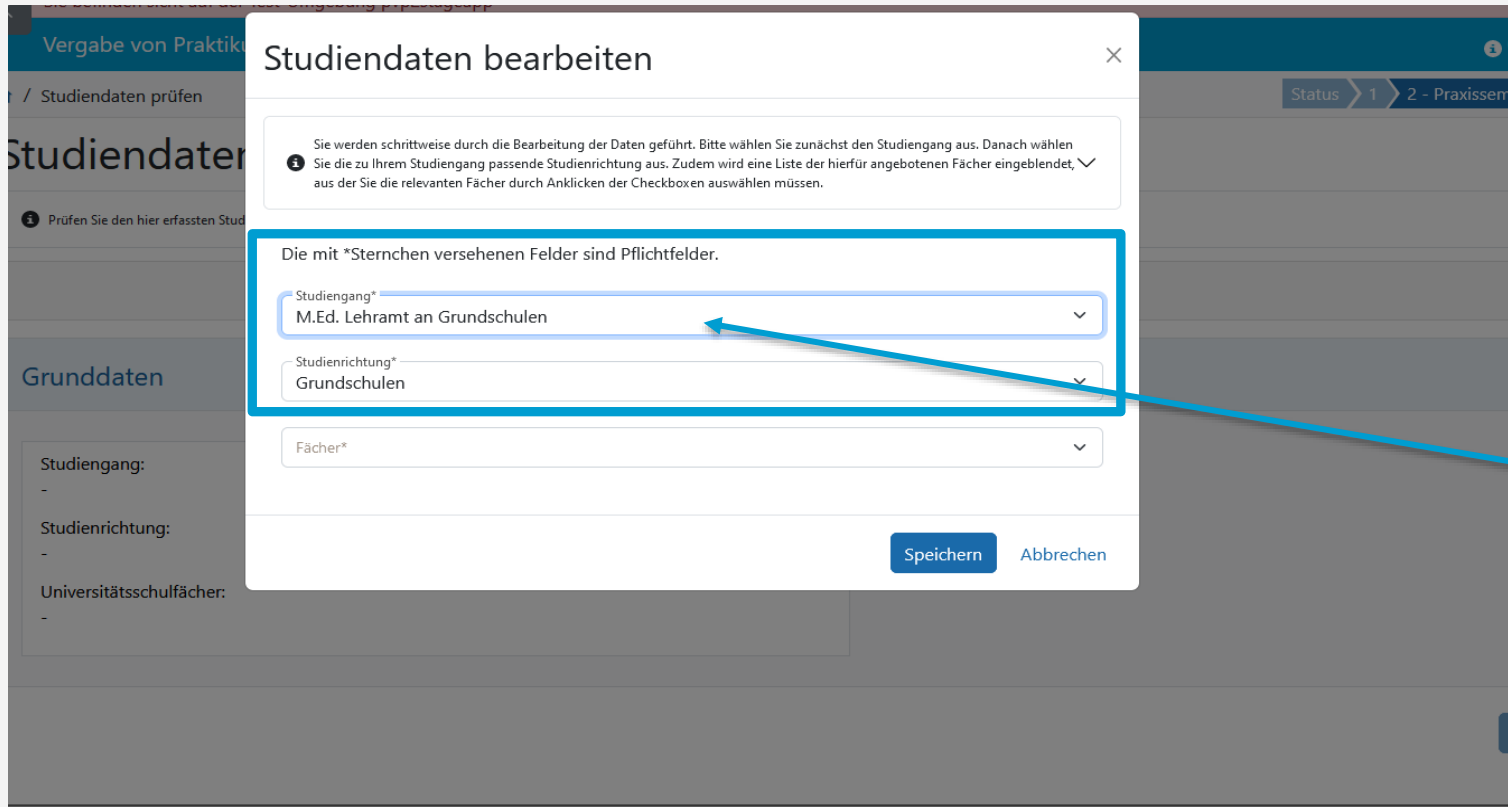
Universitätsschulfächer:  
-

**Zur nächsten Aufgabe**

© 2022 Kooperationsverbund der Lehrerausbildenden Hochschulen in NRW · Impressum · Datenschutz · Realisierung: PROUNIX GmbH

Über Klick auf Bearbeiten können die Studiendaten eingegeben werden.

## Studiendaten prüfen (2)



Studiendaten bearbeiten

Sie werden schrittweise durch die Bearbeitung der Daten geführt. Bitte wählen Sie zunächst den Studiengang aus. Danach wählen Sie die zu Ihrem Studiengang passende Studienrichtung aus. Zudem wird eine Liste der hierfür angebotenen Fächer eingeblendet, aus der Sie die relevanten Fächer durch Anklücken der Checkboxes auswählen müssen.

Die mit \*Sternchen versehenen Felder sind Pflichtfelder.

Studiengang\*  
M.Ed. Lehramt an Grundschulen

Studienrichtung\*  
Grundschulen

Fächer\*

Speichern Abbrechen

Wählen Sie Ihren Studiengang aus der Dropdown-Liste aus, die passende Studienrichtung wird automatisch ergänzt



## Studiendaten prüfen (3)

Studiendaten bearbeiten

Sie werden schrittweise durch die Bearbeitung der Daten geführt. Bitte wählen Sie zunächst den Studiengang aus. Danach wählen Sie die zu Ihrem Studiengang passende Studienrichtung aus. Zudem wird eine Liste der hierfür angebotenen Fächer eingeblendet, aus der Sie die relevanten Fächer durch Anklicken der Checkboxes auswählen müssen.

Die mit \*Sternchen versehenen Felder sind Pflichtfelder.

Studiengang\*  
M.Ed. Lehramt an Grundschulen

Studienrichtung\*  
Grundschulen

Fächer\*

Suche

- Englisch
- Evangelische Religionslehre
- Islamische Religionslehre
- Katholische Religionslehre
- Kunst
- LB III: Natur- und Gesellschaftswissenschaften
- LB II: Mathematische Grundbildung
- LB I: Sprachliche Grundbildung

Wählen Sie anschließend zwei Fächer aus und klicken Sie auf „**Speichern**“.

**Wählen Sie Ihre Fächer aus:**  
Im Lehramt Grundschule  
müssen Sie 2 Ihrer 3  
Lernbereiche auswählen!

Studierende des Großfachs  
Kunst wählen die Fächer  
„Kunst“ und „Großfach Kunst“



## Studiendaten prüfen (4)

Vergabe von Praktikumsplätzen

Startseite / Studiendaten prüfen

Status 1 2 - Praxissemester beginnt 3 4 5

### Studiendaten verwalten

Prüfen Sie den hier erfassten Studiengang und die Zuordnung zu Universitätsschulfächern auf Korrektheit und Vollständigkeit. Klicken Sie hier für mehr Informationen.

**Aufgabe erfolgreich erledigt! 😊**

[Bearbeiten](#)

#### Grunddaten

Studiengang:  
M.Ed. Lehramt an Grundschulen

Studienrichtung:  
Grundschulen

Universitätsschulfächer:

- LB III: Natur- und Gesellschaftswissenschaften
- LB II: Mathematische Grundbildung

[Zur nächsten Aufgabe](#)

© 2022 Kooperationsverbund der Lehrerausbildenden Hochschulen in NRW · Impressum · Datenschutz · Realisierung: PROUNIX GmbH

Über „Bearbeiten“ können Sie Ihre Daten ggf. anpassen

Prüfen Sie die Zusammenfassung Ihrer Studiendaten und klicken Sie „Zur nächsten Aufgabe“.





# Besuchte Schulen angeben (1)

Vergabe von Praktikumsplätzen

Startseite

- ✓ Persönliche Daten prüfen
- ✓ Studiendaten prüfen
- ✗ Besuchte Schulen angeben
- ✗ Profildaten bestätigen
- Ortspunkt wählen
- Merkmale wählen
- Schulen favorisieren
- Wunschliste erstellen
- Auswahl finalisieren
- Praktikum anmelden
- Zuweisung anzeigen
- Praktikumsdaten anzeigen

Besuchte Schulen angeben

Status 1 2 - Praxissemester beginnt 3 4 5

## Besuchte Schulen verwalten

Bevor Sie mit der Schulauswahl und -priorisierung beginnen, müssen Sie die Schule(n) angeben, die Sie als Schüler\*in im Rahmen Ihrer Schulzeit in der Ausbildungsregion Münster besucht haben. Wählen Sie hierfür die Aktion "Bearbeiten", es wird Ihnen dann die Liste der relevanten Schulen in der Ausbildungsregion Münster angezeigt.

Bitte wählen Sie die von Ihnen besuchten Schulen aus oder bestätigen Sie, dass Sie keine der für ihre Studienrichtung relevanten Schulen besucht haben.

Ich habe keine der relevanten Schulen besucht [Bearbeiten](#)

### Grunddaten

Keine besuchten Schulen

» Zur nächsten Aufgabe

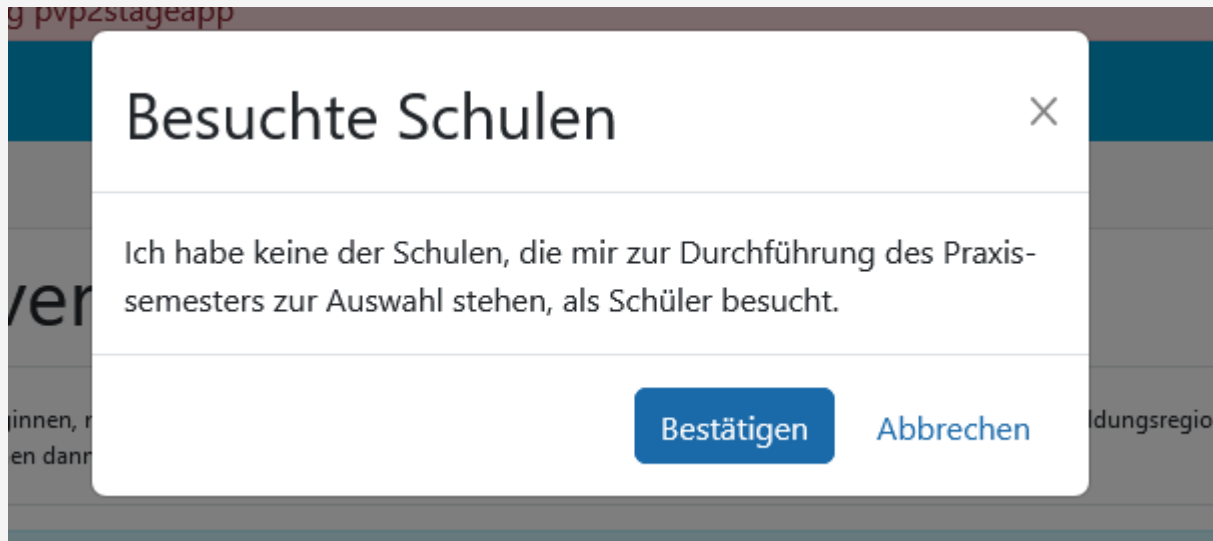
Geben Sie ggf. Schulen Ihres Lehramtes an, die Sie im Regierungsbezirk Münster als Schüler\*in besucht haben oder bestätigen Sie, dass Sie keine Schulen besucht haben:

**Option 1:**  
Auswahl, wenn keine Schulen im Regierungsbezirk MS besucht wurden

**Option 2:**  
Auswahl, wenn Schulen aus dem studierten Lehramt im Regierungsbezirk MS besucht wurden



## Besuchte Schulen angeben (2)



**Option 1:**  
Auswahl, wenn keine Schulen im Regierungsbezirk  
Münster besucht wurden

## Besuchte Schulen angeben (3)

### Besuchte Schulen bearbeiten

#### Option 2:

Auswahl, wenn **Schulen aus dem studierten Lehramt im Regierungsbezirk Münster** besucht wurden

Markieren Sie in der untenstehenden Liste von Schulen aus der Ausbildungsregion Münster, die für Ihr Praxissemester relevant sind, diejenigen, die

Suche in Name, Postleitzahl, Ort, Straße

Aegidii

Suche starten

Schulen (405)

Über Suche Auswahl einschränken

Name ^	Postleitzahl	Ort	Straße	Schulform	Besucht	
Aegidii-Ludgeri-Schule Städt. Kath. Grundschule	48143	Münster	Breite Gasse 3	Grundschule	Nein	⋮
Agathaschule kath. Bekenntnisgrundschule d.St.Dorsten	46282	Dorsten	Nonnenkamp 22	Grundschule	Nein	⋮
Albert-Schweitzer-Schule Ev. Grundschule	59302	Oelde	Zur Axt 24	Grundschule	Nein	⋮
Albert-Schweitzer-Schule Ev. Grundschule	45739	Oer-Erkenschwick	Königsberger Str. 9	Grundschule	Nein	⋮
Albert-Schweitzer-Schule Gem. Grundschule	49477	Ibbenbüren	Schillerstr. 11	Grundschule	Nein	⋮
Albert-Schweitzer-Schule Gem. Grundschule	45711	Datteln	Eichenstr. 76	Grundschule	Nein	⋮
Albert-Schweitzer-Schule Gem. Grundschule	46284	Dorsten	Glück-Auf-Str. 267	Grundschule	Nein	⋮
Albert-Schweitzer-Schule Städt. Evangelische Grundschule - Primarstufe -	46236	Bottrop	Prosperstr. 95	Grundschule	Nein	⋮

Auswahlfeld durch klicken aktivieren.

Schule des studierten Lehramtes als „besuchte Schule“ kennzeichnen



## Besuchte Schulen angeben (4)

Sie befinden sich auf der Seite...

Schule **Aegidii-Ludgeri-Schule Städt. Kath. Grundschule** wurde als besucht gekennzeichnet.

### Besuchte Schulen bearbeiten

Markieren Sie in der untenstehenden Liste von Schulen aus der Ausbildungsregion Münster, die für Ihr Praxisssemester relevant sind, diejenigen, die Sie bereits als Schüler\*in besucht haben.

Suche in Name, Postleitzahl, Ort, Straße

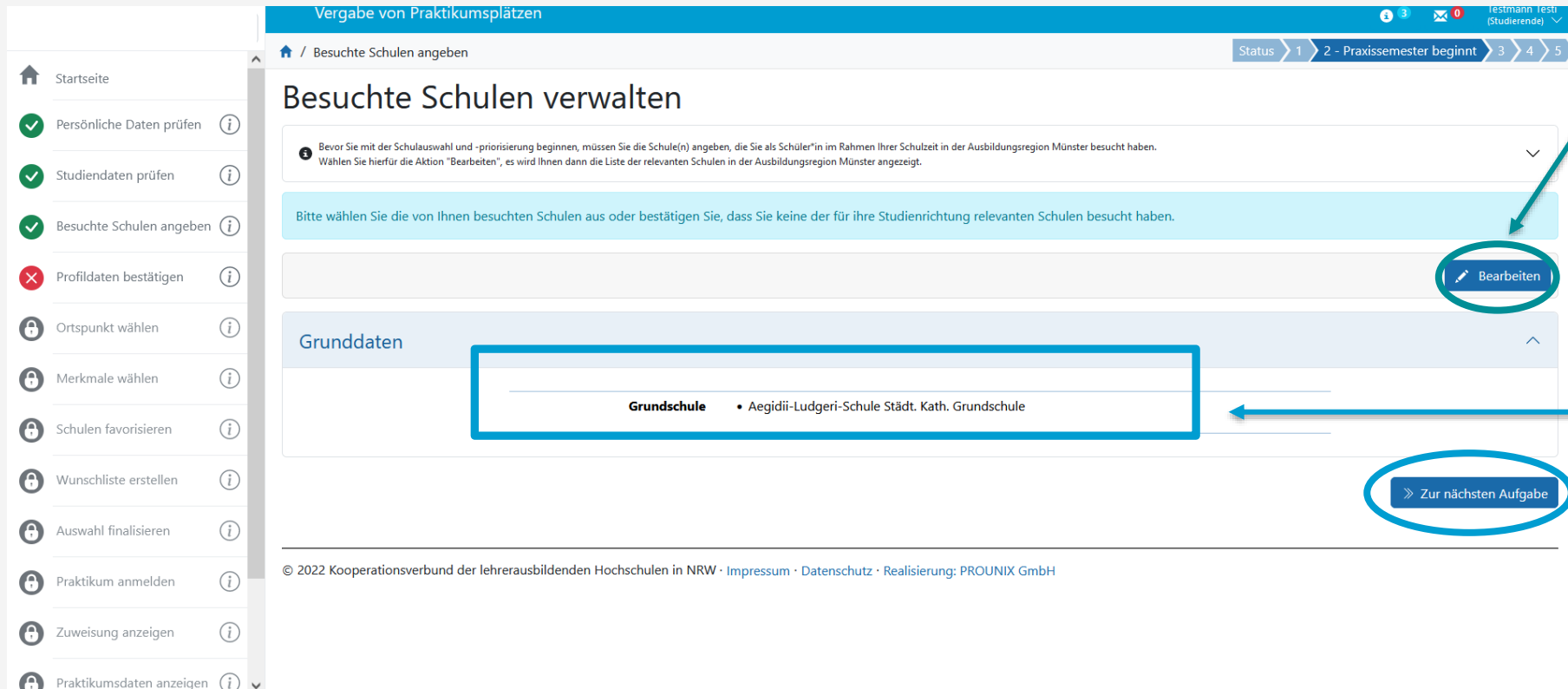
Schulen (405)

Name ^	Postleitzahl ^	Ort ^	Straße ^	Schulform ^	Besucht ^	
Aegidii-Ludgeri-Schule Städt. Kath. Grundschule	48143	Münster	Breite Gasse 3	Grundschule	Ja	⋮
Agathaschule kath. Bekenntnisgrundschule d.St.Dorsten	46282	Dorsten	Nonnenkamp 22	Grundschule	Nein	⋮
Albert-Schweitzer-Schule Ev. Grundschule	59302	Oelde	Zur Axt 24	Grundschule	Nein	⋮
Albert-Schweitzer-Schule Ev. Grundschule	45739	Oer-Erkenschwick	Königsberger Str. 9	Grundschule	Nein	⋮
Albert-Schweitzer-Schule Gem. Grundschule	49477	Ibbenbüren	Schillerstr. 11	Grundschule	Nein	⋮
Albert-Schweitzer-Schule Gem. Grundschule	45711	Datteln	Eichenstr. 76	Grundschule	Nein	⋮
Albert-Schweitzer-Schule Gem. Grundschule	46284	Dorsten	Glück-Auf-Str. 267	Grundschule	Nein	⋮
Albert-Schweitzer-Schule Städt. Evangelische Grundschule - Primarstufe -	46236	Bottrop	Prosperstr. 95	Grundschule	Nein	⋮

Ausgewählte Schule(n) aus dem studierten Lehramt im Regierungsbezirk Münster wurde(n) als besucht gekennzeichnet



## Besuchte Schulen angeben (5)



Vergabe von Praktikumsplätzen

iesmann Test (Studierende)

Startseite

Persönliche Daten prüfen

Studiendaten prüfen

Besuchte Schulen angeben

Profildaten bestätigen

Ortspunkt wählen

Merkmale wählen

Schulen favorisieren

Wunschliste erstellen

Auswahl finalisieren

Praktikum anmelden

Zuweisung anzeigen

Praktikumsdaten anzeigen

Home / Besuchte Schulen angeben

Status 1 2 - Praxissemester beginnt 3 4 5

### Besuchte Schulen verwalten

Bevor Sie mit der Schulauswahl und -priorisierung beginnen, müssen Sie die Schule(n) angeben, die Sie als Schüler\*in im Rahmen Ihrer Schulzeit in der Ausbildungsregion Münster besucht haben. Wählen Sie hierfür die Aktion "Bearbeiten", es wird Ihnen dann die Liste der relevanten Schulen in der Ausbildungsregion Münster angezeigt.

Bitte wählen Sie die von Ihnen besuchten Schulen aus oder bestätigen Sie, dass Sie keine der für ihre Studienrichtung relevanten Schulen besucht haben.

Bearbeiten

#### Grunddaten

Grundschule • Aegidii-Ludgeri-Schule Städt. Kath. Grundschule

» Zur nächsten Aufgabe

© 2022 Kooperationsverbund der Lehrerausbildenden Hochschulen in NRW · Impressum · Datenschutz · Realisierung: PROUNIX GmbH

Hier können Sie Ihre Auswahl ggf. bearbeiten

Ausgewählte Schule(n) aus dem studierten Lehramt wird/werden angezeigt. Mit „zur nächsten Aufgabe“ schließen Sie die Aufgabe ab.



# Profildaten bestätigen (1)

Profildaten bestätigen

Um die Zuweisung zum Praxismester-Durchgang zu bestätigen, müssen Sie an dieser Stelle die Vollständigkeit und Richtigkeit Ihrer Profildaten bestätigen. Dieser Schritt ist auch die Voraussetzung für die folgende Schulauswahl. [Klicken Sie hier für mehr Informationen.](#)

**Persönliche Daten**

Matrikelnummer:  
MAT00080000

Vorname:  
Testmann

Nachname:  
Testi

E-Mail:  
test@uni-muenster.de

Zugewiesene Merkmale:  
-

» zu "Persönliche Daten" wechseln

**Studiendaten**

Studiengang:  
M.Ed. Lehramt an Grundschulen

Studienrichtung:  
Grundschulen

Universitätsschulfächer:

- LB III: Natur- und Gesellschaftswissenschaften
- LB II: Mathematische Grundbildung

» zu "Studiendaten" wechseln

**Besuchte Schulen**

**Grundschule** • Aegidii-Ludgeri-Schule Städt. Kath. Grundschule

Prüfen Sie die Zusammenfassung Ihrer Studien- und Profildaten und klicken Sie **oben rechts** auf „Profildaten bestätigen“.



## Profildaten bestätigen (2)

### Profildaten bestätigen ×

Die mit \*Sternchen versehenen Felder sind Pflichtfelder.

Meine persönlichen Daten, Studiendaten und die Angaben zu besuchten Schulen sind vollständig und korrekt.\*

Falls die Bearbeitung Ihrer Daten nicht freigeschaltet ist und Fehler in den angezeigten Daten sind, setzen Sie sich bitte mit Ihrer Universität in Verbindung.

[Bestätigen](#) [Abbrechen](#)

Setzen Sie anschließend im Pop-Fenster den Haken und klicken Sie auf „Bestätigen“.

# Herzlichen Glückwunsch! Praxissemester-Durchgang bestätigt!



Wenn Sie die Aufgabe „Profildaten bestätigen“ erledigt haben, haben Sie die Zuweisung zum Praxissemester-Durchgang erfolgreich bestätigt!

Die Schulauswahl können Sie bis zum Ende der Platzbeantragungsphase durchführen.



# Verwendete Quellen für Icons

[Cat icons created by TravisAvery - Flaticon](https://www.flaticon.com/free-icons/cat "cat icons")

[Online registration icons created by Vector Squad - Flaticon](https://www.flaticon.com/free-icons/online-registration "online registration icons")

[Happy icons created by lutfix - Flaticon](https://www.flaticon.com/free-icons/happy "happy icons")

[Check icons created by Freepik - Flaticon](https://www.flaticon.com/free-icons/check "check icons")

[Wish list icons created by Culmbio - Flaticon](https://www.flaticon.com/free-icons/wish-list "wish list icons")

[Ui icons created by Abdul-Aziz - Flaticon](https://www.flaticon.com/free-icons/ui "ui icons")

[Paper icons created by smashingstocks - Flaticon](https://www.flaticon.com/free-icons/paper "paper icons")

[Ui icons created by Abdul-Aziz - Flaticon](https://www.flaticon.com/free-icons/ui "ui icons")