

Klickanleitung zur Nutzung des Online-Verteilverfahrens (PVP) zum Praxissemester

Welche Aufgaben müssen Sie erledigen?

Aufgabe im Online-Verteilverfahren		Frist
1	Zuweisung zum Praxissemester-Durchgang in PVP bestätigen	16.10. – 21.10.2024
2	Schulwahl tätigen, Ortspunkt angeben und Anmeldung in PVP vornehmen	16.10. – 31.10.2024
3	Zugewiesenen Schulplatz in PVP annehmen <ul style="list-style-type: none"> • Nachricht in PVP und Zuweisungsbescheid über den Schulplatz durchlesen • Schulplatz in PVP annehmen 	Bis 13.12.2024
4	Formulare aus Nachricht in PVP herunterladen, unterschreiben und in Schule einreichen <ul style="list-style-type: none"> • A2: Belehrung zur Verschwiegenheitspflicht (Schule), • A3: Belehrung zum Infektionsschutz, inkl. Nachweis des Masernschutzes (Schule) 	Bei Antritt des PS in Schule abgeben
5	Mit Aufforderungsschreiben aus zweiter Nachricht in PVP umgehend Erweitertes Führungszeugnis (EFZ) im Bürgerbüro beantragen= zwingende Voraussetzung für Durchführung des PS	Ab vorauss. 13.12.2024 beantragen Vorlage im ZfsL bis spätestens 14.02.2025

Alle Klickschritte in PVP im Überblick



1. Einloggen und Authentifizieren

Loggen Sie sich mit Ihrer Uni-Kennung unter www.pvp-nrw.de ein und stimmen Sie der Übertragung Ihrer Daten an die Plattform zur Vergabe der Schulplätze (PVP) zu.



2. Zuweisung zum Praxissemester-Durchgang in PVP bestätigen

1a: Persönliche Daten prüfen

1b: Studiendaten prüfen (Angabe von Studiengang, Fächern, Studienrichtung)

1c: Besuchte Schulen im studierten Lehramt angeben

1d: Profildaten bestätigen



3. Ortspunkt wählen

Angabe eines geographischen Ortspunkts, der im Falle der Nicht-Erfüllung der fünf Schulwünsche berücksichtigt werden soll.



4. Schulen favorisieren

in Frage kommenden Schulen in der Favoritenliste vormerken

→ Regeln der Regionalklassen mitdenken!

→ Möglichst Schulen aus verschiedenen ZfsL berücksichtigen



5. Wunschliste erstellen

Fünf favorisierte Schulen in die Wunschliste aufnehmen und nach Priorität anordnen

→ Regeln der Regionalklassen beachten!

→ Möglichst Schulen aus verschiedenen ZfsL berücksichtigen



6. Auswahl finalisieren und Anmeldung in PVP vornehmen

Finale Wunschliste mit priorisierten Schulen und Ortspunkt bestätigen und im nächsten Schritt erforderliche digitale Anmeldung zum schulpraktischen Teil des Praxissemesters bis zur kommunizierte Ausschlussfrist in PVP vornehmen.



7. Platzannahme: Schulplatz einsehen und annehmen

Nachricht zum zugewiesenen Schulplatz in PVP lesen, Zuweisungsdocumente aus Nachricht runterladen und Annahme des Schulplatzes in PVP vornehmen. Erweitertes Führungszeugnis beantragen und vorgesehene Formulare unterschrieben in der Schule einreichen.

Einloggen und Authentifizieren

- PVP aufrufen
- Mit Uni-Kennung einloggen
- Datenübertragung zustimmen





Einloggen und Authentifizieren (1)

Portal zur Vergabe von Praktikumsplätzen im Praxissemester

Anmeldung

Herzlich Willkommen auf dem Portal zur Vergabe von Praktikumsplätzen im Praxissemester an Schulen.

Wartungsfenster

Bitte beachten Sie das Wartungsfenster immer **dienstags, 8-10 Uhr**. In dieser Zeit kann es ohne gesonderte Ankündigung zu Betriebsunterbrechungen kommen.

Benötigen Sie Hilfe?

Schulleitungen/Ausbildungsbeauftragte an Schulen, die Probleme bei der Arbeit oder der Anmeldung in PVP haben, können sich bei den [Beratungstellen PVP](#) beraten lassen.

Informationen und Ansprechpartner zu PVP finden Sie auf den Seiten der [Geschäftsstelle PVP-NRW](#).

Anwender der Schulseite finden zudem weitere Informationen zum Praxissemester auf der Seite [Praxiselemente](#) des Schulministeriums NRW.

Wählen Sie Ihre Organisation

Anmeldung Universitätsmitglieder

Anmeldung Schulseite

Anmeldung erfolgt über Shibboleth

Bitte verwenden Sie die Anmeldedaten Ihrer Hochschule.

Starte Login


www.pvp-nrw.de

Rufen Sie die Seite
www.pvp-nrw.de auf

Auf „Starte Login“ klicken,
um mit dem Login
beginnen



Einloggen und Authentifizieren (2)

DFN-AAI 

Organisation auswählen

Um auf den Dienst **Praktikumsverwaltung NRW** zuzugreifen, wählen oder suchen Sie bitte die Organisation, der Sie angehören

Münst

- FH Münster
- Kunstakademie Münster
- Universität Münster**
- an

überspringen.

DFN-AAI Impressum Datenschutz

Betrieben mit SWITCHwayf.

Nach „Münster“ suchen und **Universität Münster** auswählen



Einloggen und Authentifizieren (3)


Zentrales Shibboleth-Single-Sign-On der Westfälischen Wilhelms-Universität Münster

Sie möchten auf folgendes WWW-Angebot zugreifen:

Anmelden bei Praktikumsverwaltung NRW

Beschreibung des Dienstes:
Die Praktikumsverwaltung NRW gehostet bei der Technischen Universität Dortmund.

Anbieter: Technische Universität Dortmund



Bitte identifizieren Sie sich mit der von der IT der Universität Münster vergebenen WWU Nutzerkennung.

WWU Nutzerkennung:

WWU Passwort:

Anmeldung nicht speichern

Die zu übermittelnden Informationen anzeigen, damit ich die Weitergabe gegebenenfalls ablehnen kann.

LOGIN

Uni-Kennung und
Passwort eingeben!



Einloggen und Authentifizieren (3)

Einverständniserklärung zur Datenübertragung an einen Drittanbieter

Sie sind im Begriff sich auf einem Dienst bei einem Drittanbieter anzumelden. Um an diesem Dienst teilzunehmen, müssen einige Daten übertragen werden, die möglicherweise personenbezogener Natur sind. Bitte bestätigen sie, dass sie hiermit einverstanden sind. Diese Einverständniserklärung bleibt für weitere Anmeldungen gespeichert. Eine Teilnahme an dem Dienst ist ohne Übertragung dieser Daten nicht möglich.

Sie greifen auf den folgenden Dienst zu:
Praktikumsverwaltung NRW
Technische Universität Dortmund

Beschreibung des Dienstes:
Die Praktikumsverwaltung NRW gehostet bei der Technischen Universität Dortmund.

VOM DIENST ANGEFORDERTE DATEN	
Benutzer-ID	x_test72
Nachname	
Vorname	
Email-Adresse	x_test72@uni-muenster.de
Art der Hochschulzugehörigkeit	student@uni-muenster.de member@uni-muenster.de
Principal Name	x_test72@uni-muenster.de
Matrikelnummer	urn:mace:terena.org:schac:personalUniqueCode:de:uni-muenster.de:Matrikelnummer:000072
Geschlecht	1

AKZEPTIEREN

Einverständniserklärung lesen
und Datenübertragung durch
Klick auf „Akzeptieren“
zustimmen

Zuweisung zum Praxissemester-Durchgang bestätigen

- Einloggen und Authentifizieren
- Persönliche Daten prüfen
- Studiendaten prüfen (Angabe von Studiengang, Fächer, Studienrichtung)
- Besuchte Schulen im studierten Lehramt angeben
- Profildaten bestätigen



Navigation im Online-Verteilverfahren (PVP)

The screenshot shows the 'Vergabe von Praktikumsplätzen' (Distribution of Internship Places) platform. The user is logged in as 'Testmann Testi (Studierende)'. The interface includes a navigation bar with 'Startseite' and 'Eingegangene Nachrichten' (3). A sidebar on the left lists tasks with status indicators: 'Persönliche Daten prüfen' (checked), 'Studiendaten prüfen' (not checked), 'Besuchte Schulen angeben' (not checked), 'Profildaten bestätigen' (not checked), 'Ortspunkt wählen' (locked), 'Merkmale wählen' (locked), 'Schulen favorisieren' (locked), 'Wunschliste erstellen' (locked), and 'Auswahl finalisieren' (locked). The main content area displays the 'Startseite' with a message about tasks and a 'Nächste offene Aufgabe' (Next open task) button for 'Studiendaten prüfen'. A legend on the right explains the status icons: green checkmark for completed, yellow checkmark for voluntary, red X for not completed, three dots for in progress, and a lock for not yet processable. Annotations include a yellow circle around the user name and 'Ausloggen' (Logout), a yellow arrow pointing to the notification icon, a teal box around the sidebar, a teal circle around the 'Studiendaten prüfen' button with the text 'Nächste offene Aufgabe', and teal arrows pointing from the sidebar and legend to explanatory text at the bottom.

Startseite

Vergabe von Praktikumsplätzen

Testmann Testi (Studierende) **Ausloggen**

Eingegangene Nachrichten

Status > 1 > 2 - Praxissemester beginnt > 3 > 4 > 5

Startseite

Auf dieser Seite erhalten Sie einen Überblick über die aktuell anstehenden Aufgaben zur Vorbereitung und Anmeldung für das Praxissemester.

Plattform zur Verteilung von Praxissemestern (PVP)

Herzlich Willkommen auf der Startseite der Plattform zur Verteilung von Praxissemestern (PVP)!

Bitte prüfen Sie Ihre persönlichen Daten und Studiendaten!

Korrigieren Sie (sofern möglich) unvollständige oder fehlerhafte persönliche Daten bzw. Studiendaten und -wählen Sie die von Ihnen bereits besuchten Schulen. Bestätigen Sie im Anschluss die Korrektheit der Angaben.

Nächste offene Aufgabe

Studiendaten prüfen

Legende

- ✓ Diese Aufgabe wurde bereits erfüllt.
- ✓ Die Erfüllung dieser Aufgabe ist freiwillig.
- ✗ Diese Aufgabe ist noch nicht abgeschlossen.
- ⋮ Diese Aufgabe wird momentan bearbeitet.
- 🔒 Diese Aufgabe kann noch nicht bearbeitet werden.

Grundprinzip: Abarbeitung von Aufgaben

Legende erklärt Status der Aufgabenbearbeitung



Persönliche Daten prüfen

Home / Persönliche Daten prüfen

Status 1 2 - Praxissemester beginnt 3 4 5

Persönliche Daten ansehen

Prüfen Sie hier Ihre persönlichen Daten. Um den zugewiesenen Praxissemester-Durchgang zu bestätigen, führen Sie bitte die Aufgaben bis zum Schritt "Profildaten bestätigen" innerhalb der bekannt gegebenen Fristen durch. Die Schulauswahl können Sie auch zu einem späteren Zeitpunkt innerhalb des Beantragungszeitraums durchführen.

Grunddaten

Matrikelnummer:
MAT00080000

Vorname:
Testmann

Nachname:
Testi

E-Mail:
test@uni-muenster.de

Zugewiesene Merkmale:
-

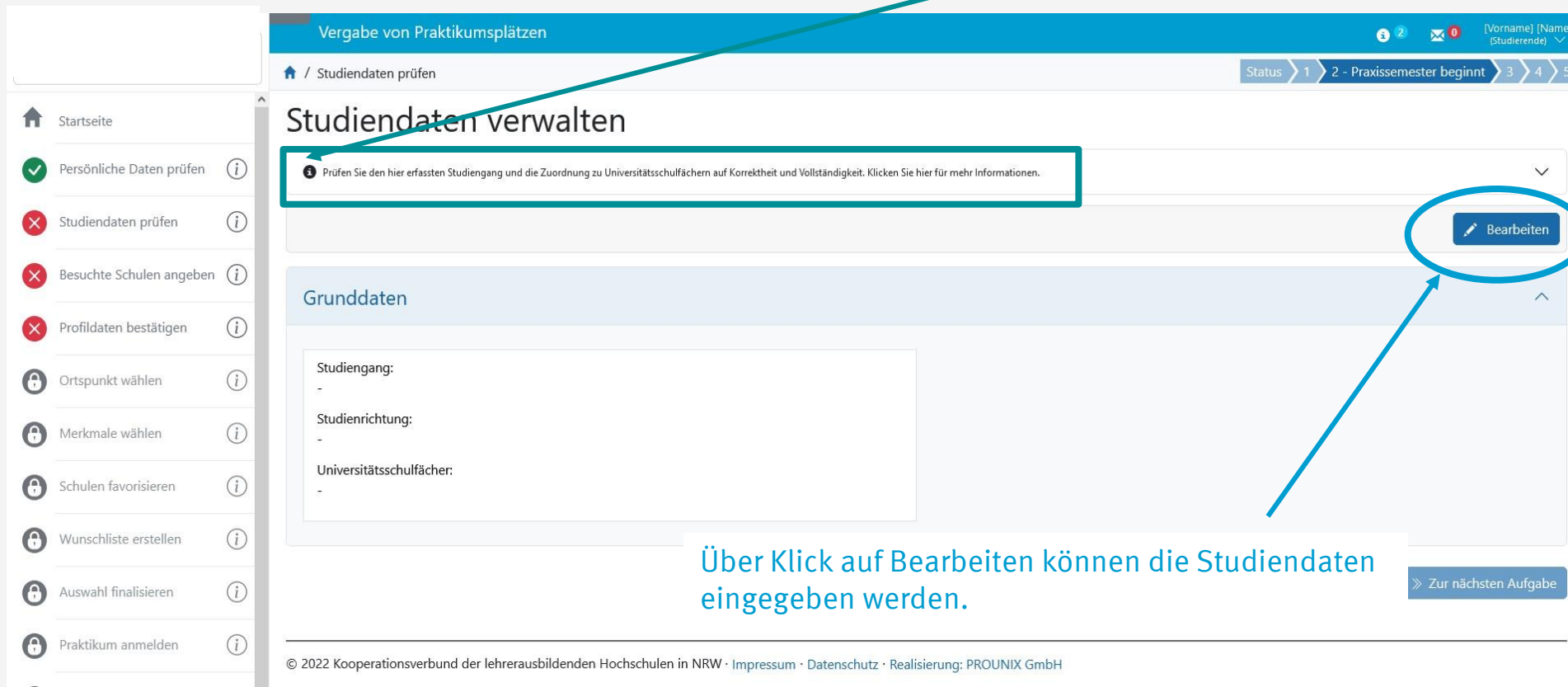
>> Zur nächsten Aufgabe

Die Navigation kann optional durch das „X“ oben links minimiert werden. Das Hauptfenster vergrößert sich nun.

Diese Daten wurden automatisch mit dem Einloggen übertragen und können mit „zur nächsten Aufgabe“ bestätigt werden

Studiendaten prüfen (1)

Über das kleine schwarze **i** erreichen Sie die kontextsensitive Hilfe, mit Klick auf Mehr Information erhalten Sie ggf. weiterführende Infos.



Vergabe von Praktikumsplätzen

Startseite / Studiendaten prüfen

Studiendaten verwalten

Prüfen Sie den hier erfassten Studiengang und die Zuordnung zu Universitätsschulfächern auf Korrektheit und Vollständigkeit. Klicken Sie hier für mehr Informationen.

Bearbeiten

Grunddaten

Studiengang:
-

Studienrichtung:
-

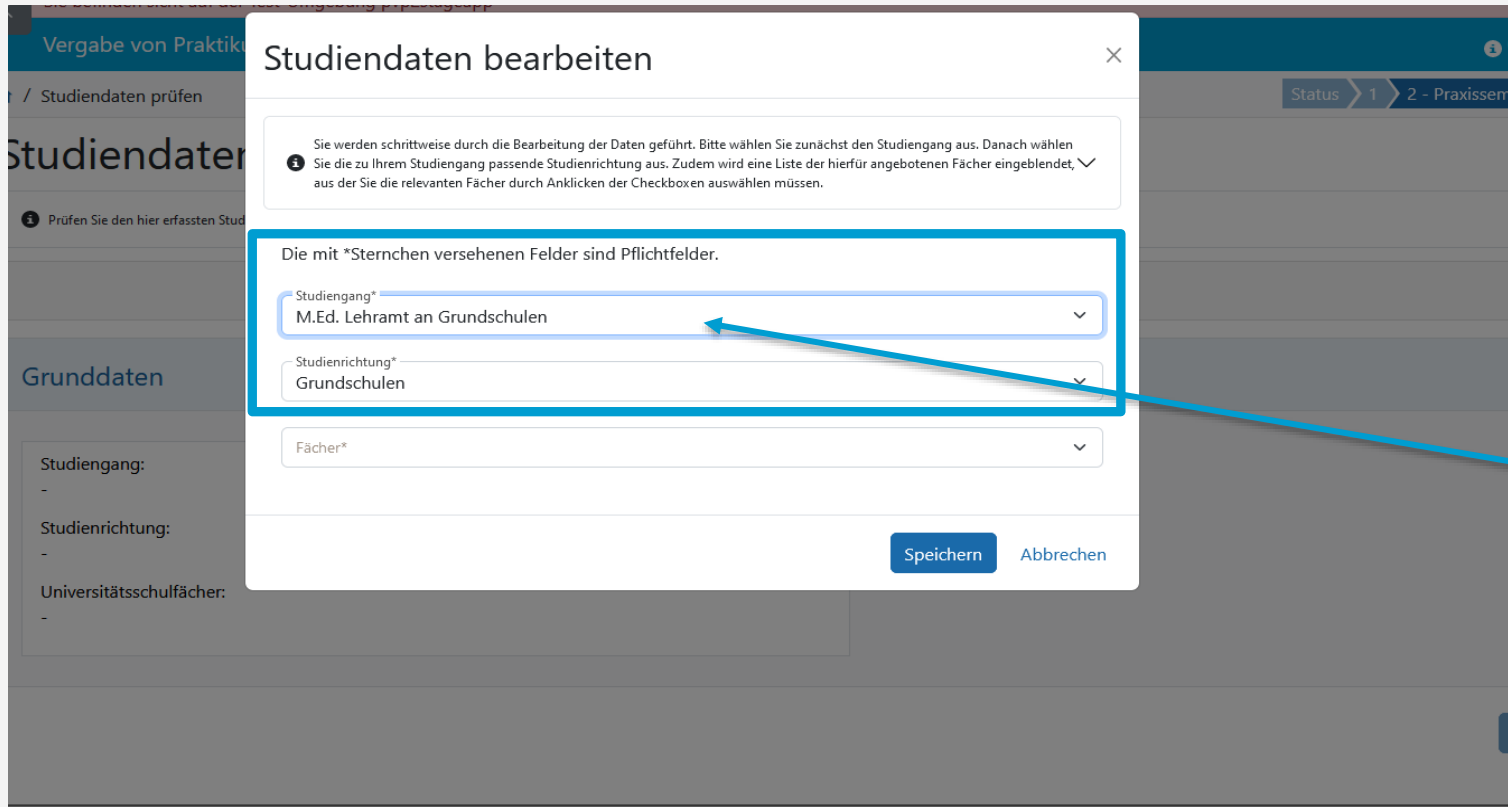
Universitätsschulfächer:
-

Zur nächsten Aufgabe

© 2022 Kooperationsverbund der Lehrerausbildenden Hochschulen in NRW · Impressum · Datenschutz · Realisierung: PROUNIX GmbH

Über Klick auf Bearbeiten können die Studiendaten eingegeben werden.

Studiendaten prüfen (2)



Studiendaten bearbeiten

Sie werden schrittweise durch die Bearbeitung der Daten geführt. Bitte wählen Sie zunächst den Studiengang aus. Danach wählen Sie die zu Ihrem Studiengang passende Studienrichtung aus. Zudem wird eine Liste der hierfür angebotenen Fächer eingeblendet, aus der Sie die relevanten Fächer durch Anklücken der Checkboxes auswählen müssen.

Die mit *Sternchen versehenen Felder sind Pflichtfelder.

Studiengang*
M.Ed. Lehramt an Grundschulen

Studienrichtung*
Grundschulen

Fächer*

Speichern Abbrechen

Wählen Sie Ihren Studiengang aus der Dropdown-Liste aus, die passende Studienrichtung wird automatisch ergänzt



Studiendaten prüfen (3)

von Praktikum

Studiendaten bearbeiten

Sie werden schrittweise durch die Bearbeitung der Daten geführt. Bitte wählen Sie zunächst den Studiengang aus. Danach wählen Sie die zu Ihrem Studiengang passende Studienrichtung aus. Zudem wird eine Liste der hierfür angebotenen Fächer eingeblendet, aus der Sie die relevanten Fächer durch Anklicken der Checkboxes auswählen müssen.

Die mit *Sternchen versehenen Felder sind Pflichtfelder.

Studiengang*
M.Ed. Lehramt an Grundschulen

Studienrichtung*
Grundschulen

Fächer*

Suche

- Englisch
- Evangelische Religionslehre
- Islamische Religionslehre
- Katholische Religionslehre
- Kunst
- LB III: Natur- und Gesellschaftswissenschaften
- LB II: Mathematische Grundbildung
- LB I: Sprachliche Grundbildung

Wählen Sie anschließend zwei Fächer aus und klicken Sie auf „**Speichern**“.

Wählen Sie Ihre Fächer aus:
Im Lehramt Grundschule
müssen Sie 2 Ihrer 3
Lernbereiche auswählen!

Studierende des Großfachs
Kunst wählen die Fächer
„Kunst“ und „Großfach Kunst“



Studiendaten prüfen (4)

Vergabe von Praktikumsplätzen

Startseite / Studiendaten prüfen

Studiendaten prüfen

Aufgabe erfolgreich erledigt! 😊

Grunddaten

Studiengang:
M.Ed. Lehramt an Grundschulen

Studienrichtung:
Grundschulen

Universitätsschulfächer:
• LB III: Natur- und Gesellschaftswissenschaften
• LB II: Mathematische Grundbildung

Bearbeiten

Zur nächsten Aufgabe

© 2022 Kooperationsverbund der Lehrerausbildenden Hochschulen in NRW · Impressum · Datenschutz · Realisierung: PRONIX GmbH

Über „Bearbeiten“ können Sie Ihre Daten ggf. anpassen

Prüfen Sie die Zusammenfassung Ihrer Studiendaten und klicken Sie „Zur nächsten Aufgabe“.



Besuchte Schulen angeben (1)

Vergabe von Praktikumsplätzen

Startseite

- ✓ Persönliche Daten prüfen
- ✓ Studiendaten prüfen
- ✗ Besuchte Schulen angeben
- ✗ Profildaten bestätigen
- Ortspunkt wählen
- Merkmale wählen
- Schulen favorisieren
- Wunschliste erstellen
- Auswahl finalisieren
- Praktikum anmelden
- Zuweisung anzeigen
- Praktikumsdaten anzeigen

Besuchte Schulen angeben

Status 1 2 - Praxissemester beginnt 3 4 5

Besuchte Schulen verwalten

Bevor Sie mit der Schulauswahl und -priorisierung beginnen, müssen Sie die Schule(n) angeben, die Sie als Schüler*in im Rahmen Ihrer Schulzeit in der Ausbildungsregion Münster besucht haben. Wählen Sie hierfür die Aktion "Bearbeiten", es wird Ihnen dann die Liste der relevanten Schulen in der Ausbildungsregion Münster angezeigt.

Bitte wählen Sie die von Ihnen besuchten Schulen aus oder bestätigen Sie, dass Sie keine der für ihre Studienrichtung relevanten Schulen besucht haben.

Ich habe keine der relevanten Schulen besucht [Bearbeiten](#)

Grunddaten

Keine besuchten Schulen

» Zur nächsten Aufgabe

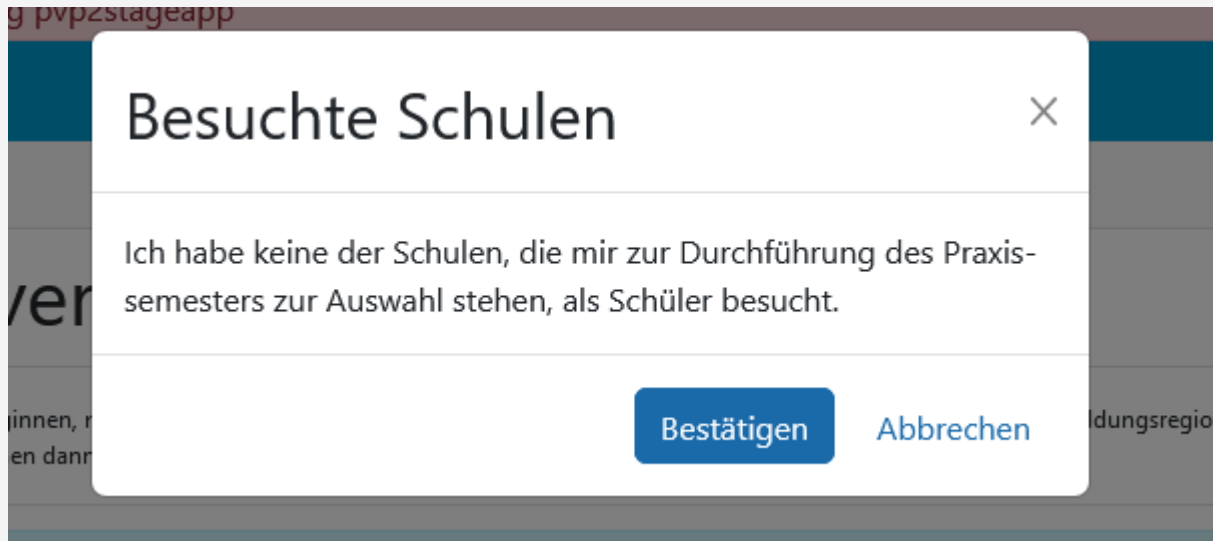
Geben Sie ggf. Schulen Ihres Lehramtes an, die Sie im Regierungsbezirk Münster als Schüler*in besucht haben oder bestätigen Sie, dass Sie keine Schulen besucht haben:

Option 1:
Auswahl, wenn keine Schulen im Regierungsbezirk MS besucht wurden

Option 2:
Auswahl, wenn Schulen aus dem studierten Lehramt im Regierungsbezirk MS besucht wurden



Besuchte Schulen angeben (2)



Option 1:
Auswahl, wenn keine Schulen im Regierungsbezirk
Münster besucht wurden

Besuchte Schulen angeben (3)

Besuchte Schulen bearbeiten

Option 2:

Auswahl, wenn **Schulen aus dem studierten Lehramt im Regierungsbezirk Münster** besucht wurden

Markieren Sie in der untenstehenden Liste von Schulen aus der Ausbildungsregion Münster, die für Ihr Praxissemester relevant sind, diejenigen, die

Suche in Name, Postleitzahl, Ort, Straße

Aegidii

Suche starten

Schulen (405)

Über Suche Auswahl einschränken

Name ^	Postleitzahl	Ort	Straße	Schulform	Besucht	
Aegidii-Ludgeri-Schule Städt. Kath. Grundschule	48143	Münster	Breite Gasse 3	Grundschule	Nein	⋮
Agathaschule kath. Bekenntnisgrundschule d.St.Dorsten	46282	Dorsten	Nonnenkamp 22	Grundschule	Nein	⋮
Albert-Schweitzer-Schule Ev. Grundschule	59302	Oelde	Zur Axt 24	Grundschule	Nein	⋮
Albert-Schweitzer-Schule Ev. Grundschule	45739	Oer-Erkenschwick	Königsberger Str. 9	Grundschule	Nein	⋮
Albert-Schweitzer-Schule Gem. Grundschule	49477	Ibbenbüren	Schillerstr. 11	Grundschule	Nein	⋮
Albert-Schweitzer-Schule Gem. Grundschule	45711	Datteln	Eichenstr. 76	Grundschule	Nein	⋮
Albert-Schweitzer-Schule Gem. Grundschule	46284	Dorsten	Glück-Auf-Str. 267	Grundschule	Nein	⋮
Albert-Schweitzer-Schule Städt. Evangelische Grundschule - Primarstufe -	46236	Bottrop	Prosperstr. 95	Grundschule	Nein	⋮

Auswahlfeld durch klicken aktivieren.

Schule des studierten Lehramtes als „besuchte Schule“ kennzeichnen



Besuchte Schulen angeben (4)

Sie befinden sich auf der Seite...

Schule **Aegidii-Ludgeri-Schule Städt. Kath. Grundschule** wurde als besucht gekennzeichnet.

Besuchte Schulen bearbeiten

Markieren Sie in der untenstehenden Liste von Schulen aus der Ausbildungsregion Münster, die für Ihr Praxisssemester relevant sind, diejenigen, die Sie bereits als Schüler*in besucht haben.

Suche in Name, Postleitzahl, Ort, Straße

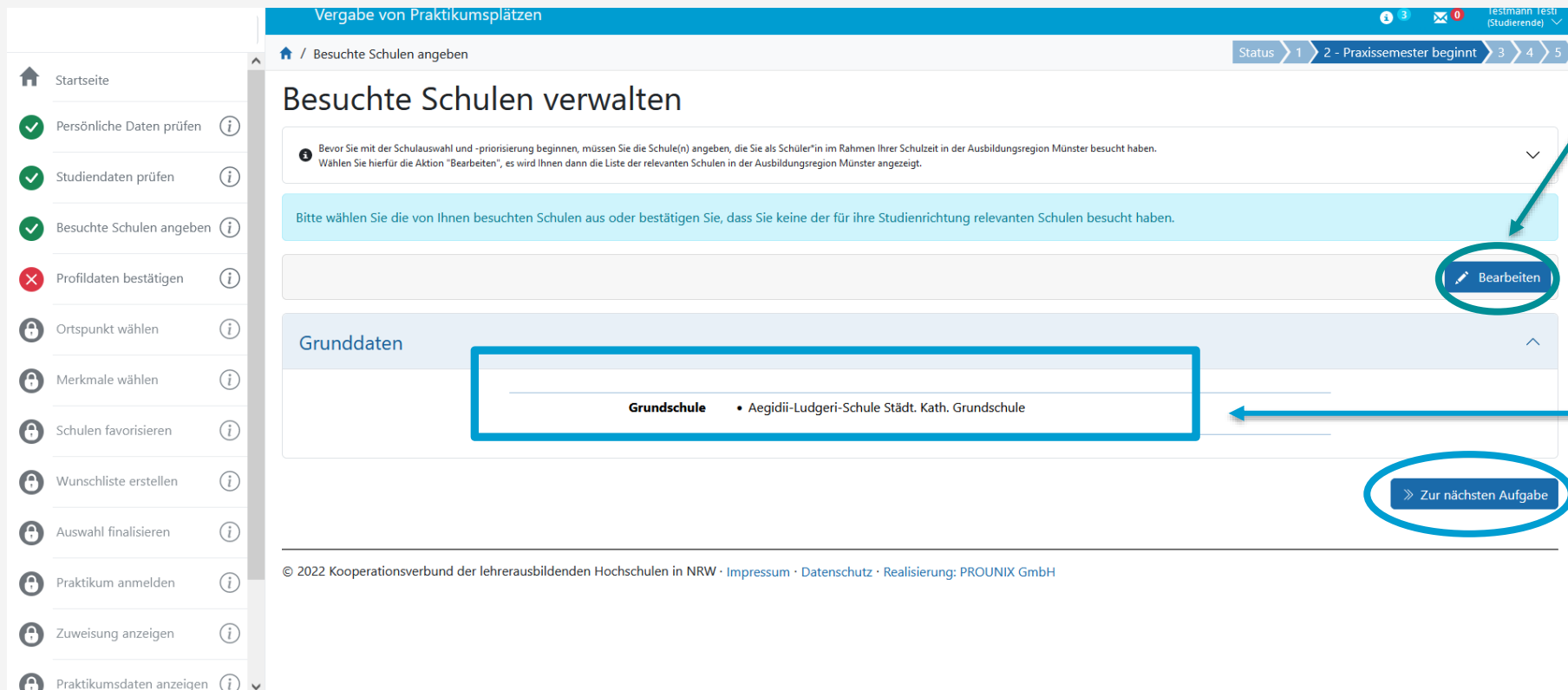
Schulen (405)

Name ^	Postleitzahl ^	Ort ^	Straße ^	Schulform ^	Besucht ^	
Aegidii-Ludgeri-Schule Städt. Kath. Grundschule	48143	Münster	Breite Gasse 3	Grundschule	Ja	⋮
Agathaschule kath. Bekenntnisgrundschule d.St.Dorsten	46282	Dorsten	Nonnenkamp 22	Grundschule	Nein	⋮
Albert-Schweitzer-Schule Ev. Grundschule	59302	Oelde	Zur Axt 24	Grundschule	Nein	⋮
Albert-Schweitzer-Schule Ev. Grundschule	45739	Oer-Erkenschwick	Königsberger Str. 9	Grundschule	Nein	⋮
Albert-Schweitzer-Schule Gem. Grundschule	49477	Ibbenbüren	Schillerstr. 11	Grundschule	Nein	⋮
Albert-Schweitzer-Schule Gem. Grundschule	45711	Datteln	Eichenstr. 76	Grundschule	Nein	⋮
Albert-Schweitzer-Schule Gem. Grundschule	46284	Dorsten	Glück-Auf-Str. 267	Grundschule	Nein	⋮
Albert-Schweitzer-Schule Städt. Evangelische Grundschule - Primarstufe -	46236	Bottrop	Prosperstr. 95	Grundschule	Nein	⋮

Ausgewählte Schule(n) aus dem studierten Lehramt im Regierungsbezirk Münster wurde(n) als besucht gekennzeichnet



Besuchte Schulen angeben (5)



Vergabe von Praktikumsplätzen

iesmann Test (Studierende)

Startseite

Persönliche Daten prüfen

Studiendaten prüfen

Besuchte Schulen angeben

Profildaten bestätigen

Ortspunkt wählen

Merkmale wählen

Schulen favorisieren

Wunschliste erstellen

Auswahl finalisieren

Praktikum anmelden

Zuweisung anzeigen

Praktikumsdaten anzeigen

Home / Besuchte Schulen angeben

Status 1 2 - Praxissemester beginnt 3 4 5

Besuchte Schulen verwalten

Bevor Sie mit der Schulauswahl und -priorisierung beginnen, müssen Sie die Schule(n) angeben, die Sie als Schüler*in im Rahmen Ihrer Schulzeit in der Ausbildungsregion Münster besucht haben. Wählen Sie hierfür die Aktion "Bearbeiten", es wird Ihnen dann die Liste der relevanten Schulen in der Ausbildungsregion Münster angezeigt.

Bitte wählen Sie die von Ihnen besuchten Schulen aus oder bestätigen Sie, dass Sie keine der für ihre Studienrichtung relevanten Schulen besucht haben.

Bearbeiten

Grunddaten

Grundschule • Aegidii-Ludgeri-Schule Städt. Kath. Grundschule

» Zur nächsten Aufgabe

© 2022 Kooperationsverbund der Lehrerausbildenden Hochschulen in NRW · Impressum · Datenschutz · Realisierung: PROUNIX GmbH

Hier können Sie Ihre Auswahl ggf. bearbeiten

Ausgewählte Schule(n) aus dem studierten Lehramt wird/werden angezeigt. Mit „zur nächsten Aufgabe“ schließen Sie die Aufgabe ab.



Profildaten bestätigen (1)

Profildaten bestätigen

Um die Zuweisung zum Praxismester-Durchgang zu bestätigen, müssen Sie an dieser Stelle die Vollständigkeit und Richtigkeit Ihrer Profildaten bestätigen. Dieser Schritt ist auch die Voraussetzung für die folgende Schulauswahl. [Klicken Sie hier für mehr Informationen.](#)

Persönliche Daten

Matrikelnummer:
MAT00080000

Vorname:
Testmann

Nachname:
Testi

E-Mail:
test@uni-muenster.de

Zugewiesene Merkmale:
-

» zu "Persönliche Daten" wechseln

Studiendaten

Studiengang:
M.Ed. Lehramt an Grundschulen

Studienrichtung:
Grundschulen

Universitätsschulfächer:

- LB III: Natur- und Gesellschaftswissenschaften
- LB II: Mathematische Grundbildung

» zu "Studiendaten" wechseln

Besuchte Schulen

Grundschule • Aegidii-Ludgeri-Schule Städt. Kath. Grundschule

Prüfen Sie die Zusammenfassung Ihrer Studien- und Profildaten und klicken Sie **oben rechts** auf „Profildaten bestätigen“.



Profildaten bestätigen (2)

Profildaten bestätigen ×

Die mit *Sternchen versehenen Felder sind Pflichtfelder.

Meine persönlichen Daten, Studiendaten und die Angaben zu besuchten Schulen sind vollständig und korrekt.*

Falls die Bearbeitung Ihrer Daten nicht freigeschaltet ist und Fehler in den angezeigten Daten sind, setzen Sie sich bitte mit Ihrer Universität in Verbindung.

[Bestätigen](#) [Abbrechen](#)

Setzen Sie anschließend im Pop-Fenster den Haken und klicken Sie auf „Bestätigen“.

Herzlichen Glückwunsch! Praxissemester-Durchgang bestätigt!



Wenn Sie die Aufgabe „Profildaten bestätigen“ erledigt haben, haben Sie die Zuweisung zum Praxissemester-Durchgang erfolgreich bestätigt!

Die Schulauswahl können Sie bis zum Ende der Platzbeantragungsphase durchführen.

Auswahl von Schulen

- Ortspunkt wählen
- Schulen favorisieren
- Wunschliste erstellen



Welche Schulen können ausgewählt oder zugeteilt werden?



Wichtig zu wissen!

In PVP werden Ihnen grundsätzlich alle für Ihr Lehramt und Ihre Fächer auswählbaren Schulen angezeigt.

Ihre Wunschliste mit der angegebenen Priorisierung (Reihenfolge) und ersatzweise Ihr Ortspunkt werden für die Verteilung der Praktikumsplätze berücksichtigt.

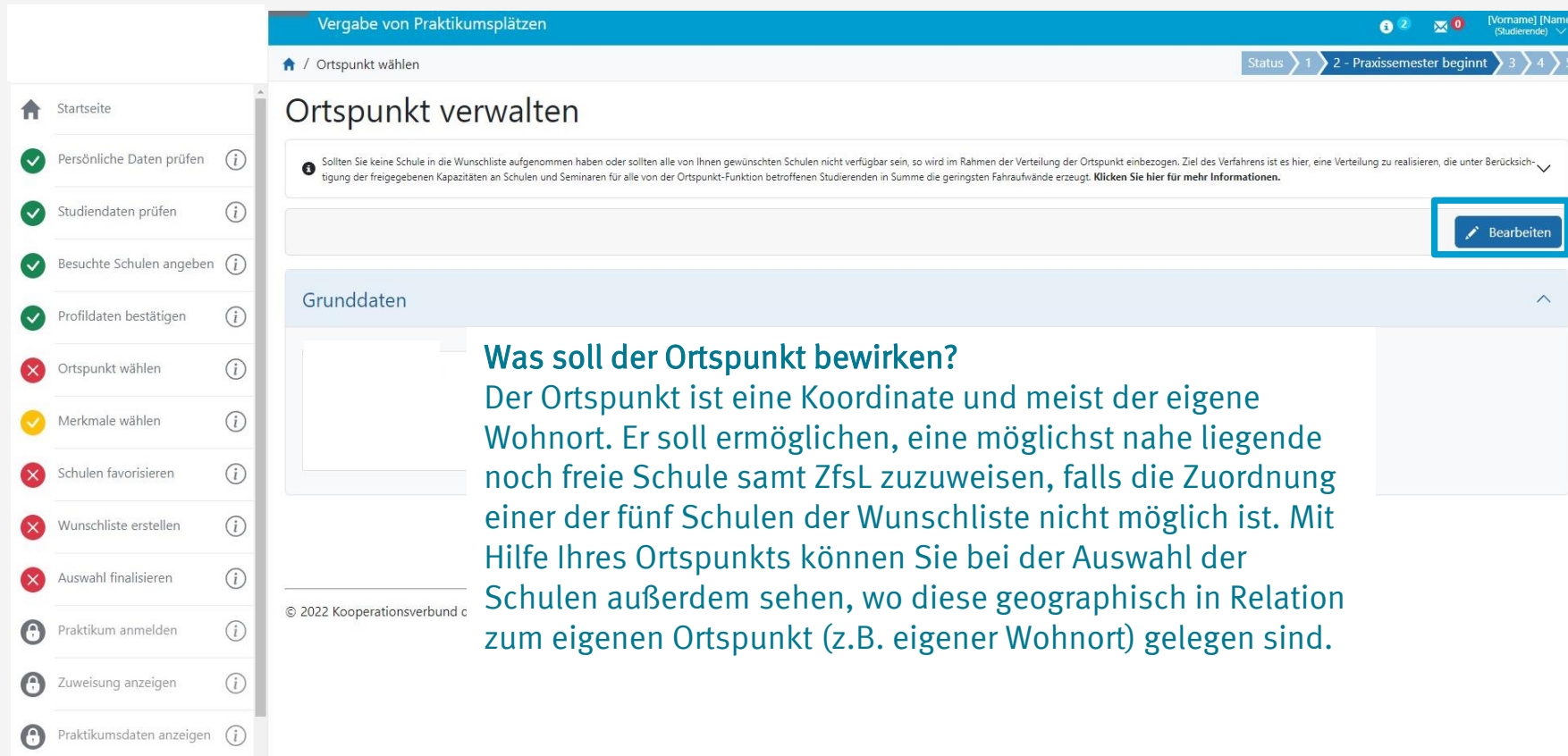
Leider kann nicht garantiert werden, dass Sie einen Praktikumsplatz an einer Schule aus Ihrer Wunschliste erhalten.

Für eine gelingende Zuteilung einer Wunschschule müssen Plätze an der Schule und am ZfsL verfügbar sein.

Manchmal verhindern daher Nachfrage und Angebot von Praktikumsplätzen an einer Schule bzw. an den ZfsL/lehramtsbezogenen Seminaren, dass alle Wünsche berücksichtigt werden können. Dann werden Sie nach dem Ortspunkt zugewiesen



Ortspunkt wählen (1)



Vergabe von Praktikumsplätzen

Startseite / Ortspunkt wählen

Status 1 2 - Praxissemester beginnt 3 4 5

Ortspunkt verwalten

i Sollten Sie keine Schule in die Wunschliste aufgenommen haben oder sollten alle von Ihnen gewünschten Schulen nicht verfügbar sein, so wird im Rahmen der Verteilung der Ortspunkt einbezogen. Ziel des Verfahrens ist es hier, eine Verteilung zu realisieren, die unter Berücksichtigung der freigegebenen Kapazitäten an Schulen und Seminaren für alle von der Ortspunkt-Funktion betroffenen Studierenden in Summe die geringsten Fahraufwände erzeugt. **Klicken Sie hier für mehr Informationen.**

[Bearbeiten](#)

Grunddaten

Was soll der Ortspunkt bewirken?
Der Ortspunkt ist eine Koordinate und meist der eigene Wohnort. Er soll ermöglichen, eine möglichst nahe liegende noch freie Schule samt ZfsL zuzuweisen, falls die Zuordnung einer der fünf Schulen der Wunschliste nicht möglich ist. Mit Hilfe Ihres Ortspunkts können Sie bei der Auswahl der Schulen außerdem sehen, wo diese geographisch in Relation zum eigenen Ortspunkt (z.B. eigener Wohnort) gelegen sind.

© 2022 Kooperationsverbund c

- Startseite
- Persönliche Daten prüfen *i*
- Studiendaten prüfen *i*
- Besuchte Schulen angeben *i*
- Profildaten bestätigen *i*
- Ortspunkt wählen *i*
- Merkmale wählen *i*
- Schulen favorisieren *i*
- Wunschliste erstellen *i*
- Auswahl finalisieren *i*
- Praktikum anmelden *i*
- Zuweisung anzeigen *i*
- Praktikumsdaten anzeigen *i*

Zur Eingabe des Ortspunktes auf „Bearbeiten“ klicken



Ortspunkt wählen (2)

Ortspunkt bearbeiten ×

Bitte geben Sie einen Ortspunkt an, der als Grundlage für die Entfernungsberechnung zu den für Sie relevanten Schulen verwendet werden soll. Geben Sie als Ortspunkt z.B. einen Ort an, an dem Sie wohnen. Der Ortspunkt muss nicht Ihrem Wohnort entsprechen, sollte sich jedoch innerhalb der vordefinierten Grenzen befinden.

1 Klicken Sie einfach im nächsten Schritt auf die Karte, um den Ortspunkt festzulegen. Sie können in die Karte hereinzoomen und den Ortspunkt durch erneutes Klick neu setzen.


Mit Hilfe Ihres Ortspunktes können Sie bei der Auswahl der Schulen außerdem sehen, wo diese geographisch in Relation zum eigenen Ortspunkt (z.B. eigener Wohnort) gelegen sind. Ihnen wird die Entfernung bis zur Schule in Kilometern angezeigt.

[Mehr Informationen zum „Ortspunkt“](#)

Die mit *Sternchen versehenen Felder sind Pflichtfelder.

Breitengrad* - +

Längengrad* - +



Wenn Sie mögen, können Sie hier die genauen Koordinaten auch manuell eingeben.

Einfacher und zu empfehlen: Sie klicken in die Karte und wählen Sie den Punkt manuell aus

Zoomen Sie dazu z.B. in Ihren Wohnort bis auf Straßenebene und wählen Sie Ihre Adresse aus.

Die Eingabe des Ortspunktes mit „speichern“ bestätigen.



Ortspunkt wählen (3)

Die mit *Sternchen versehenen Felder sind Pflichtfelder.

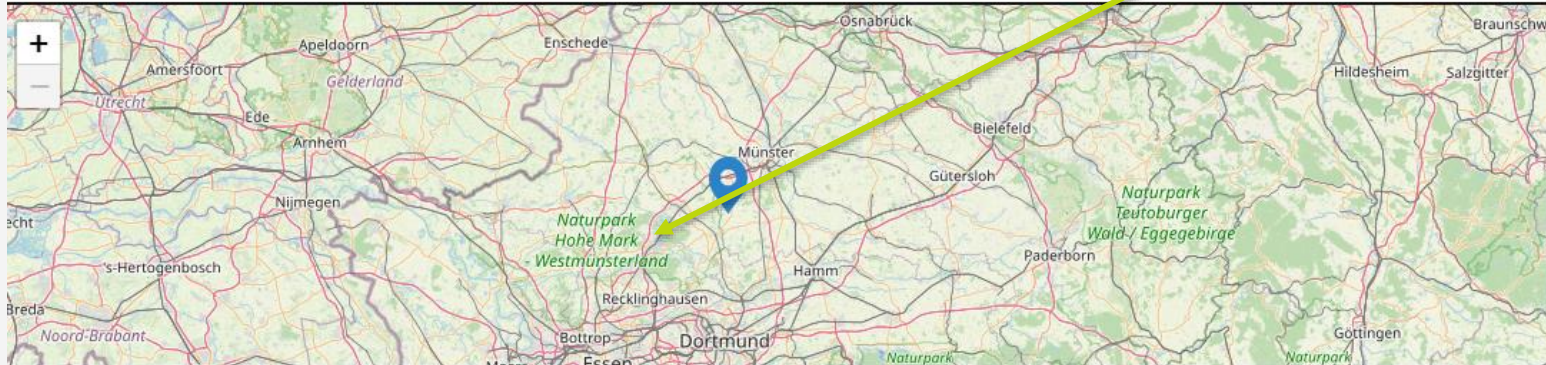
Breitengrad*

Längengrad*

Gewählte Koordinaten in Karte anzeigen



Speichern

Abbrechen

Die Eingabe des Ortspunktes mit „speichern“ bestätigen.



Ortspunkt wählen (4)

Mit „Bearbeiten“ können Sie Ihren Ortspunkt anpassen.

Mit „Zur nächsten Aufgabe“ kommen Sie weiter.

Universität
Münster

Instanz wählen
Beginn Praktikum: Februar 2024

Startseite

- Persönliche Daten prüfen
- Studiendaten prüfen
- Besuchte Schulen angeben
- Profildaten bestätigen
- Ortspunkt wählen**
- Merkmale wählen
- Schulen favorisieren
- Wunschliste erstellen
- Auswahl finalisieren
- Praktikum anmelden
- Zuweisung anzeigen
- Praktikumsdaten anzeigen

rücksichtigung der freigegebenen Kapazitäten an Schulen und Seminaren für alle von der Ortspunkt-Funktion betroffenen Studierenden in Summe die geringsten Fahraufwände erzeugt. [Klicken Sie hier für mehr Informationen.](#)

Routenplaner öffnen **Bearbeiten**

Grunddaten

Breitengrad:
51,798

Längengrad:
7,482

Map: + -

Leafllet | © OpenStreetMap contributors

» Zur nächsten Aufgabe

Merkmale wählen - überspringen

Instanz wählen
Beginn Praktikum: Februar 2024

- [Startseite](#)
- [Persönliche Daten prüfen](#)
- [Studiendaten prüfen](#)
- [Besuchte Schulen angeben](#)
- [Profildaten bestätigen](#)
- [Ortspunkt wählen](#)
- [Merkmale wählen](#)
- [Schulen favorisieren](#)
- [Wunschliste erstellen](#)
- [Auswahl finalisieren](#)
- [Praktikum anmelden](#)
- [Zuweisung anzeigen](#)
- [Praktikumsdaten anzeigen](#)
- [Kommunikation](#) 3
- [Weitere Informationen](#) 1

Schulen (400) Tabelle Karte

Schulnummer	Info	Name	Adresse	Seminar	Seminaradresse	Schulform	Regionalklasse	Entfernung (km)	
100065		Städtische Grundschule Wolbeck - Nord	Grenkühlenweg 21 48167 Münster	Seminar für das Lehramt an Grundschulen Münster	An den Speichern 5 48157 Münster	Grundschule	4	9,57	
100093		Grundschule Mitte Städtische Gem. Grundschule	Brinkmannstr. 3 50760 Borkum	Seminar für das Lehramt an Grundschulen Münster	An den Speichern 5 48157 Münster	Grundschule	2	37,72	
106392		Wilhelm-Lehmbruck-Schule Gem. Gru Dorsten mit kath. Teilstandort Deuten					1	56,87	
109915		Grundschulverbund Isselschule Geme der Stadt Isselburg - Primarstufe -					1	78,29	
118590		Clemens-August-Schule Städt. Kath. i					2	67,19	
118606		Grundschulverbund Ludgerus Städt. i					2	68,83	
118620		Josefschule Städt. Kath. Grundschule	46395 Bocholt	an Grundschulen Bocholt	46397 Bocholt		2	68,60	
118655		Clemens-August-Schule Städt. Kath. Grundschule	Breslauer Str. 28 46397 Bocholt	Seminar für das Lehramt an Grundschulen Bocholt	Stenerner Weg 14a 46397 Bocholt	Grundschule	2	66,23	
118680		Maria Montessori Schule Gem. Grundschulverbund d. St. Bocholt mit Montessori-Angebot	Europaplatz 32 46399 Bocholt	Seminar für das Lehramt an Grundschulen Bocholt	Stenerner Weg 14a 46397 Bocholt	Grundschule	2	68,18	
118710		Rheinbabenschule Städt. Gem. Grundschule	Aegidistr. 185 46240 Bottrop	Seminar für das Lehramt an Grundschulen Bocholt	Stenerner Weg 14a 46397 Bocholt	Grundschule	2	63,11	

1 - 10 von 400 Pro Seite: 10 | 25 | 50 | 100 | 500

« < 1 2 3 4 5 > »

» Zur nächsten Aufgabe

Die Aufgabe „Merkmale wählen“ können Sie einfach überspringen!

Mit „Zur nächste Aufgabe“ kommen Sie weiter.



Schulen favorisieren (1)

Über „Erweiterte Suche öffnen“ können Sie verschiedene Filter/Suchkriterien auswählen

Favoriten verwalten

Bevor Sie Ihre abschließende Wunschliste zusammenstellen, können Sie auf Ihrer individuellen Schulliste beliebig viele Schulen als Favorit markieren. Nur diese Schulen werden dann in den Suchergebnissen an dieser Stelle schon die Regionalklassenzugehörigkeit und das zugeordnete Seminar/ZfSL der Schulen. [Klicken Sie hier für mehr Informationen.](#)

Schulen

Suche in Schulnummer, Name, Postleitzahl, Ort, Straße

Suche starten

Erweiterte Suche öffnen

Schulen (400)

Tabelle Karte

Favorit	Schulnummer	Info	Name	Adresse	Seminar	Seminaradresse	Schulform	Regionalklasse	Entfernung (km)	
★	100055		Städtische Grundschule Wolbeck - Nord	Grenkühlenweg 21 48167 Münster	Seminar für das Lehramt an Grundschulen Münster	An den Speichern 5 48157 Münster	Grundschule	4	9,57	⋮
☆	100093		Grundschule Mitte Städtische Gem. Grundschule	Brinkmannstr. 3 59269 Beckum	Seminar für das Lehramt an Grundschulen Münster	An den Speichern 5 48157 Münster	Grundschule	2	37,72	⋮
☆	106392		Wilhelm-Lehmbruck-Schule Gem. Grundschule der Stadt Dorsten mit kath. Teilstandort Deuten	Gahlener Str. 284 46282 Dorsten	Seminar für das Lehramt an Grundschulen Bocholt	Stenerner Weg 14a 46397 Bocholt	Grundschule	1	56,87	⋮
☆	109915	ⓘ	Grundschulverbund Isselschule Gemeinschaftsgrundschule der Stadt Isselburg - Primarstufe -	Drengfurter Str. 13 46419 Isselburg	Seminar für das Lehramt an Grundschulen Bocholt	Stenerner Weg 14a 46397 Bocholt	Grundschule	1		⋮
☆	118590		Clemens-Dülmer-Schule Städt. Kath. Grundschule	Stresemannstr. 1 46397 Bocholt	Seminar für das Lehramt an Grundschulen Bocholt	Stenerner Weg 14a 46397 Bocholt	Grundschule	2		⋮
☆	118606	ⓘ	Grundschulverbund Ludgerus Städt. Gem. Grundschule	Kurfürstenstr. 90 46399 Bocholt	Seminar für das Lehramt an Grundschulen Bocholt	Stenerner Weg 14a 46397 Bocholt	Grundschule	2	68,83	⋮
☆	118620		Josefschule Städt. Kath. Grundschule	Hohenzollernstr. 27 46395 Bocholt	Seminar für das Lehramt an Grundschulen Bocholt	Stenerner Weg 14a 46397 Bocholt	Grundschule	2	68,60	⋮

Je nach Bildschirm-Ansicht (Zoom) werden mehr oder weniger Felder/Spalten nebeneinander dargestellt bzw. zusammengefasst. Stellen Sie die Darstellung der Webseite so ein, dass alle wichtigen Parameter angezeigt werden können. Eventuell müssen Sie die „Zoom-Einstellung“ anpassen.

Im Bereich „Schulen favorisieren“ sehen Sie nun allen für Ihr Lehramt und Ihre Fächer auswählbaren Schulen.

Sie müssen an dieser Stelle Schulen als Favoriten vormerken.

Für die anschließende Wunschliste sollten Sie **mindestens 5 Schulen** favorisieren. Dies geht über zwei Wege:

- Details anzeigen
- in externer Karte öffnen
- In Bahn-Portal öffnen
- ★ Als Favorit markieren

Zurück zur Übersicht



Schulen favorisieren (2)

Entfernung (km) z.B. max. Entfernung vom angegebenen Ortspunkt festlegen

Schulname

Ort

PLZ

Straße

Schulform

Seminar

ZfsL

Filtermerkmale Eins

Zuweisungsmerkmale Eins

Ausschlussmerkmale Eins

Universitätsseitige Merkmale

Schulträger (Name)

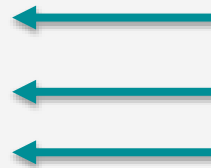
Gemeinsamer Unterricht Nicht ausgewählt

Regionalklasse

Suche

- 1
- 2
- 3
- 4
- 5


„Erweiterte Suche“



Mit Hilfe von verschiedenen Filtern können Sie die Treffermenge der Schulen einschränken und die Auswahl erleichtern. Mit Klick auf „Suche starten“ werden die Filter angewendet.

Bei der Vor-Auswahl der Schulen sollten die Regionalklassen (RK) mitgedacht werden. Es kann auch nach RK gefiltert werden.

[Mehr Informationen auf der Homepage](#)





Schulen favorisieren (3)

Schulen (161) Tabelle Karte

Favorit	Schulnummer	Info	Name	Adresse	Seminar	Seminaradresse	Schulform	Regionalklasse	Entfernung (km)	
☆	119891	ⓘ	Dietrich-Bonhoeffer-Schule Städt. Gem. Grundschule	Bonhoefferstr. 50 48151 Münster	Seminar für das Lehramt an Grundschulen Münster	An den Speichern 5 48157 Münster	Grundschule	5	0,90	⋮
☆	119908	ⓘ	Johannisschule Städt. Ev. Grundschule	Vogel-von-Falkenberg-Str. 48151 Münster	Seminar für das Lehramt an Grundschulen Münster	An den Speichern 5 48157 Münster	Grundschule	5	2,18	⋮
☆	120432	ⓘ	Milchschule Städt. Kath. Grundschule	Appelbreistiege 40 48149 Münster	Seminar für das Lehramt an Grundschulen Münster	An den Speichern 5 48157 Münster	Grundschule	5	2,63	⋮
☆	120433	ⓘ	Brigidenschule Städt. Ev. Grundschule	Toppheideweg 91-93 48161 Münster	Seminar für das Lehramt an Grundschulen Münster	An den Speichern 5 48157 Münster	Grundschule	4	3,70	⋮
☆	120434	ⓘ	Brigidenschule Kath. Grundschule	Wibbelstr. 27 48739 Legden	Seminar für das Lehramt an Grundschulen Bocholt	Stenerner Weg 14a 46397 Bocholt	Grundschule	2	34,30	⋮
☆	120443	ⓘ	Brictiusschule Kath. Grundschule	Wallstr. 13 48624 Schöppingen	Seminar für das Lehramt an Grundschulen Bocholt	Stenerner Weg 14a 46397 Bocholt	Grundschule	3	29,30	⋮
☆	120492	ⓘ	Paul-Gerhardt-Schule Städt. Gem. Grundschule II	Harkortstr. 38-40 59229 Ahlen	Seminar für das Lehramt an Grundschulen Münster	An den Speichern 5 48157 Münster	Grundschule	3	29,80	⋮

Über das kleine schwarze ⓘ erhalten Sie via Mouseover-Effekt zusätzliche Infos zur Schule wie hier z.B. dass die Schule zwei Standorte hat. Die Infos sind auch in der Detailansicht der Schule aufrufbar. Klicken Sie dazu einfach auf die **blaue Schulnummer** der Schule.

Hier sehen Sie die Entfernung in km von Ihrem Ortspunkt. Wenn Sie mit Bus und Bahn anreisen, sollten Sie die Erreichbarkeit an den passenden Tagen und Zeiten mit dem ÖPNV unabhängig davon prüfen

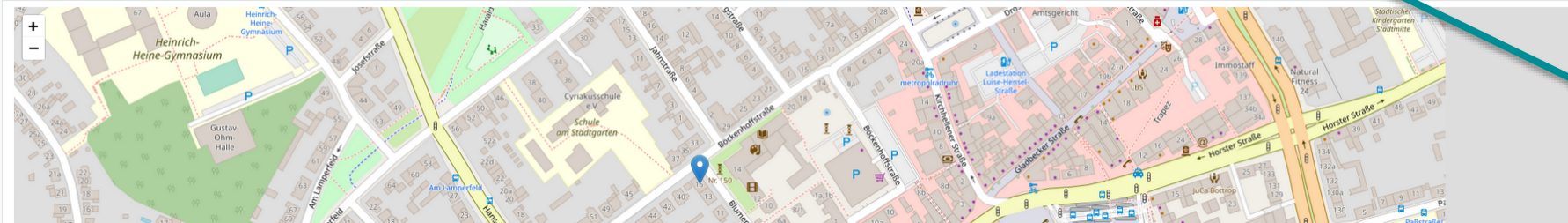


Schulen favorisieren (4)

Detailansicht Schule

<p>Favorit: Nein</p> <p>Schulnummer: 118898</p> <p>Cyriakusschule Städt. Kath. Grundschule</p> <p>Böckenhoffstr. 39 I 46236 Bottrop</p> <p>http://www.cyriakusschule-bottrop.de/</p> <p>Schulträger: Stadt Bottrop</p> <p>Regionalklasse: 2</p> <p>Gemeinsamer Unterricht: Nein</p>	<p>Zfsl: Zentrum für schulpraktische Lehrerausbildung Bocholt</p> <p>Stenerner Weg 14a 46397 Bocholt</p> <p>Seminar: Seminar für das Lehramt an Grundschulen Bocholt</p> <p>Stenerner Weg 14a 46397 Bocholt</p> <p>Förderschwerpunkte (noch nicht verfügbar): -</p>	<p>Schulkonzept/Projektmöglichkeiten (Info): Die Cyriakusschule Bottrop (KGS) liegt im Bereich Stadtmitte. Zurzeit werden ca. 260 Schülerinnen und Schüler von 13 Lehrer*innen unterrichtet. Zu unserem Schulteam gehören auch eine Sozialarbeiterin, eine Sozialpädagogin für die Schuleingangsphase und ein Sonderpädagoge. Student:innen unterstützen uns im Unterricht und in der HA-betreuung. Etwa 160 Kinder besuchen die Offene Ganztagschule. Seit dem Schuljahr 2022/23 ist die Cyriakusschule Schule Gemeinsamen Lernens. Deshalb arbeiten wir derzeit intensiv an unserem Inklusionskonzept, denn neben Kindern mit speziellem Förderbedarf unterrichten wir auch viele Kinder mit DAZ oder DAF. Das Kollegium legt großen Wert auf enge Zusammenarbeit, auch in Bezug auf die OGS. Wir finden, dass sich besser gemeinsam arbeiten lässt. Nur so entwickeln wir gute Ideen und lachen gerne viel zusammen. Das gilt auch für die Arbeit mit den Kindern. Wir haben ein Erziehungskonzept, bei dem alle an einem Strang ziehen. Konsequenz ist uns wichtig, denn das sorgt dafür, dass mehr Zeit zum Lernen und für die schönen Dinge bleibt. Nicht nur das sorgt für ein angenehmes Schulklima, sondern auch viele Kooperationen und gemeinsame Aktionen. Dazu passend sind wir nunmehr im zweiten Jahr auch Familiengrundschulzentrum. In unserer Erziehungsarbeit richten wir uns nach den Werten des christlichen Glaubens aus. Wir vermitteln einen respektvollen Umgang miteinander und fördern Wertschätzung und Achtsamkeit im Rahmen unserer schulischen Erziehungsvereinbarungen. Wir schaffen eine vertrauensvolle Atmosphäre, in der sich unsere Kinder, Eltern und Lehrer*innen wohl fühlen. Wir erziehen die Kinder zum eigenständigen Denken und Handeln und fördern sie in ihren individuellen Fähigkeiten und Bedürfnissen. Schwerpunkte unseres Schulprogrammes sind: - eine religiöse und weltoffene Erziehung - musisch-künstlerische Bildung - individuelle Förderung. Weitere Informationen finden Sie auf der Internetseite: www.cyriakusschule-bottrop.de</p> <p>Weniger anzeigen</p>
--	---	--

Einige Schulen informieren in der Detailansicht über ihr Schulkonzept, die Erreichbarkeit der Schule oder auch mehrere Standorte usw. Beachten Sie dies bei der Auswahl der Schulen!



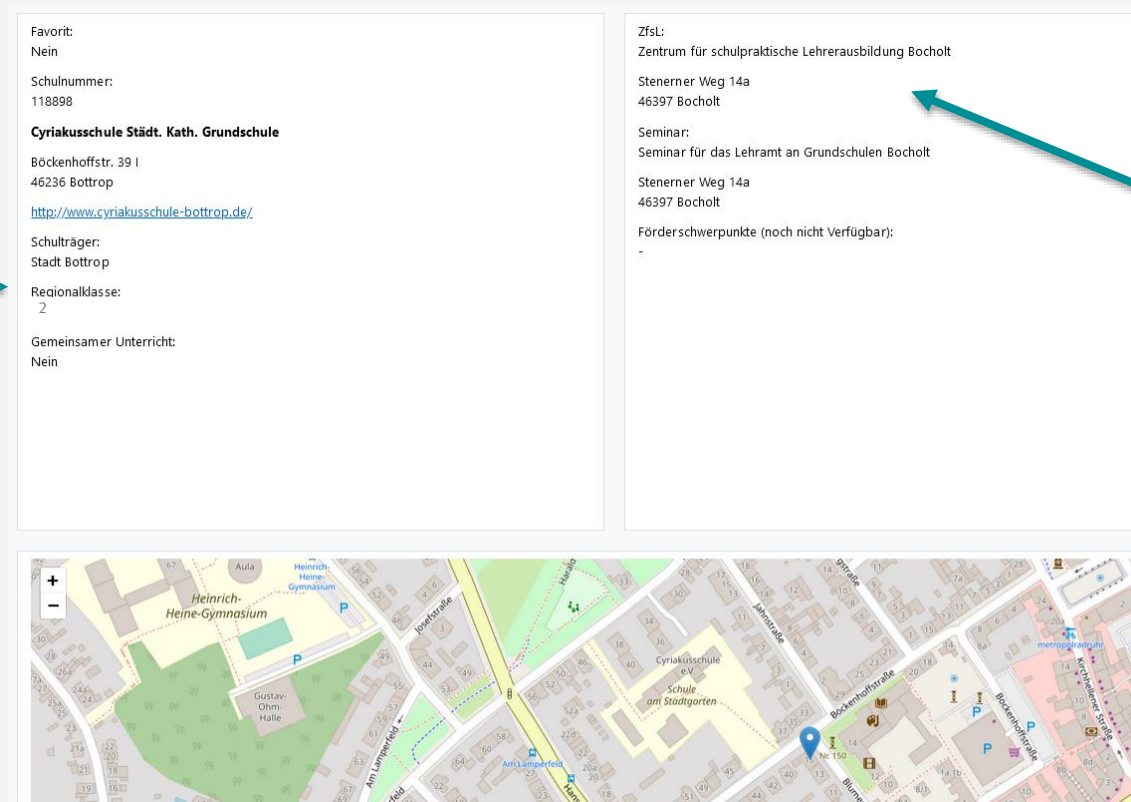
Beachten Sie das zugeordnete Zfsl/lehramtsbezogene Seminar

Schulen favorisieren (5)

Detailansicht Schule

Alle Informationen zur Schule werden in einer Übersicht angezeigt:

- Adresse/Lage
- **Zugewiesenes ZfsL**
- **Zugewiesenes Seminar** →
- Regionalklasse
- Website



Empfehlung: Grundsätzlich ist jede Schule einem lehramtsbezogenen Seminarstandort/ZfsL zugeordnet. Für eine Zuteilung muss ein Platz in der Schule UND im zugehörigen ZfsL frei sein.

Bei der Vor-Auswahl der Schulen sollten Sie daher möglichst **verschiedene ZfsL-Standorte** berücksichtigen, um möglicherweise die Verteilchancen zu verbessern [Mehr Informationen auf der Homepage](#)

Schulen favorisieren (6)

Detailansicht Schule

Grundschulverbund Graf-Ludwig-Schule/Willibrordschule Gem. Grundschule Bezirksregierung Münster

1 Hier finde Sie die wichtigsten Informationen zu der gewählten Schule im Überblick. Über die Funktion "Anfahrt in Karte öffnen" und "In Bahn-Portal öffnen" können Sie die Erreichbarkeit der Schule ermitteln. Wenn Sie bei der Aufgabe "Ortspunkt wählen" Ihren Ortspunkt setzen, wird dieser hier als Startpunkt berücksichtigt.

[zurück zur Übersicht](#)

Grunddaten Schule

Aktionen

In Bahn-Portal öffnen

Als Favorit markieren

Favorit:
Nein

Schulnummer:
123067

Grundschulverbund Graf-Ludwig-Schule/Willibrordschule Gem. Grundschule

Kreuzstiege 23
48565 Steinfurt
<http://www.willibrordschule.de/>

Schulträger:
Stadt Steinfurt

Regionalklasse:
-

Gemeinsamer Unterricht:
Ja

Zfsl:
Zentrum für schulpraktische Lehrerausbildung Rheine


Beethovenstr. 29
48431 Rheine

Seminar:
Seminar für das Lehramt an Grundschulen Rheine

Beethovenstr. 29
48431 Rheine

Förderschwerpunkte (noch nicht Verfügbar):
-

Schulkonzept/Projektmöglichkeiten:
2 Standorte: Graf-Ludwig-Schule Willibrordschule Der Student/Die Studentin wird mit Blick auf die Fächerkombination und nach Absprache mit dem Kollegium an einem der beiden Standorte eingesetzt.

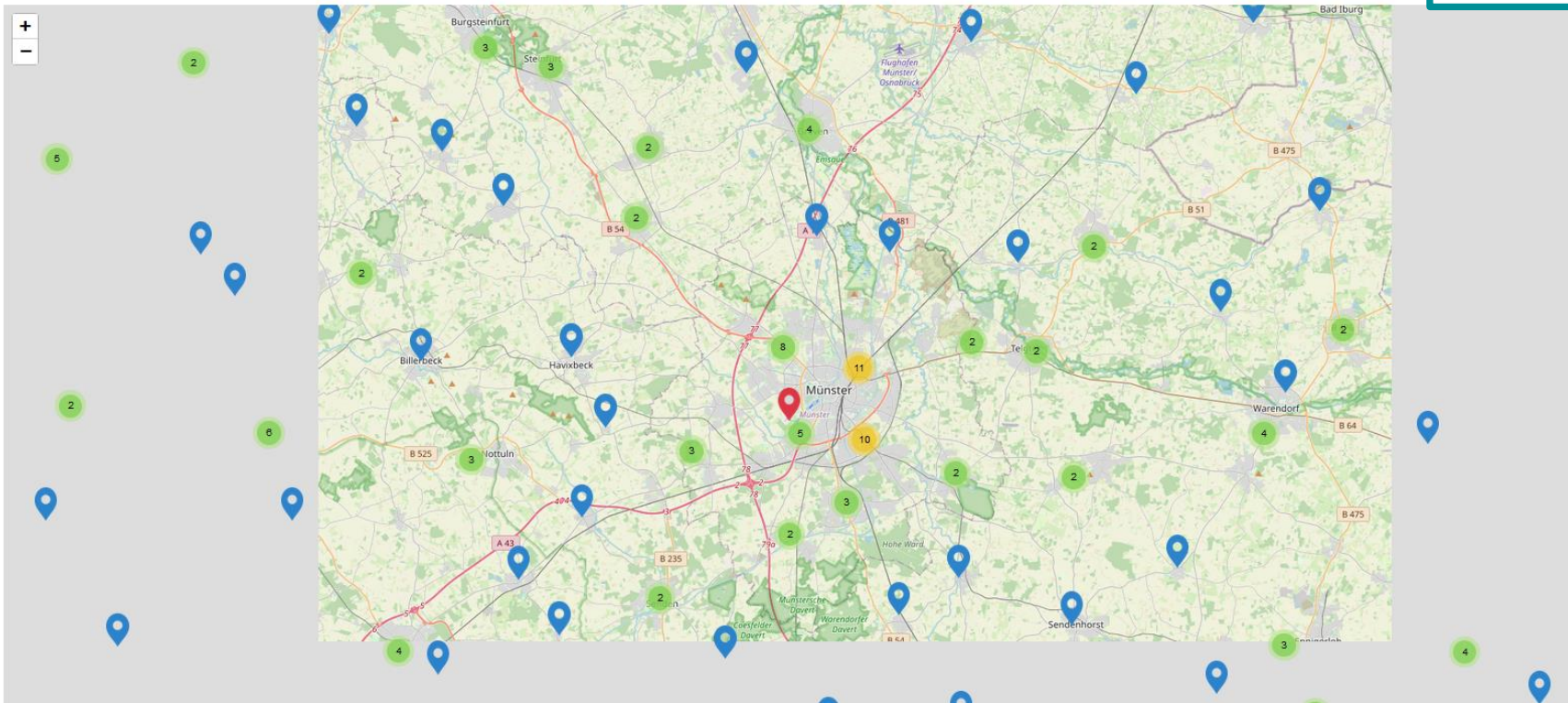


Hier können Sie die Erreichbarkeit mit Bahn.de überprüfen oder die Schule als Favorit markieren. Bitte wählen Sie Schulen aus, die Sie auch erreichen können.



Schulen favorisieren (7)

Schulen (400)



In der Listenansicht aller Schulen werden nach Klick auf „Karte“ oben rechts alle auswählbaren Schule auf einer Karte in Relation zum gesetzten Ortspunkt (rote Markierung) angezeigt



Links sehen Sie Ihre favorisierten Schulen samt zugeordneter
Regionalklasse, in der Legende rechts wird die Gewichtung der
Regionalklassen veranschaulicht
[Mehr Infos zu den Regeln der Regionalklassen](#)


Wunschliste erstellen (1)

Wunschliste

Wählen Sie die Schulen aus, an denen Sie bevorzugt Ihr Praxissemester durchführen möchten. Die Regionalklassengewichtung ist gültig, wenn der Balken rechts von der Mitte oder mittig ist (grüne Kennzeichnung). [Klicken Sie hier für mehr Informationen.](#)

Gültigkeit bezüglich der Regionalklassen
Status: Gültig

Regionalklassengewichtung der Schulen in Ihrer Wunschliste



Legende für Gewichtung der Regionalklasse je Schule

- Regionalklasse 1
großes Gewicht nach "gültig"
- Regionalklasse 2
Gewicht nach "gültig"
- Regionalklasse 3
kein Gewicht
- Regionalklasse 4
Gewicht nach "ungültig"
- Regionalklasse 5
großes Gewicht nach "ungültig"

Favoriten
Diese Schulen sind eine Vorauswahl für Ihre Wunschliste.

3	Grundschulverbund Graf-Ludwig-Schule/Willibrordschule Gem. Grundschule Schulnummer 123067 in 48565 Steinfurt	>
4	Städtische Grundschule Wolbeck - Nord Schulnummer 100065 in 48167 Münster	>
3	Franz-von-Assisi-Schule Kath. Grundschule der Gemeinde Ostbevern Schulnummer 193070 in 48346 Ostbevern	>
3	KOSMOS-Bildung Münsterlandschule Tilbeck Private Grundschule (Ersatzschule) Schulträger: KOSMOS-Bildung gGmbH Schulnummer 195613 in 48329 Havixbeck	>
2	Mosaikschule - Städt. Gemeinschaftsgrundschule - Schulnummer 195664 in 45968 Gladbeck	>
2	Städt. Gem. Grundschule am Hügel Schulnummer 129070 in 44575 Castrop-Rauxel	>
3	Ludwig Schule Städt. Gem. Grundschule Schulnummer 185759 in 48477 Ibbenbüren	>
3	Gebrüder-Grimm-Schule Schulverbund Quellberg/ Essel Gem.Grundschule der Stadt Recklinghausen Schulnummer 186545 in 45663 Recklinghausen	>

Wunschliste (1 bis 5 Schulen)
Diese Schulen sind nach dem Finalisieren der Wunschliste für die Praktikumsverteilung relevant.

Über den Pfeil können Sie Schulen in die Wunschliste (rechts) übernehmen



Wunschliste erstellen (2)

Sie müssen bei der Auswahl die Gültigkeit der Regionalklassen-Regeln beachten. Die Waage zeigt an, ob diese erfüllt wurden. Ist die Waage rot müssen Sie Ihre Auswahl ändern und weitere oder andere Schulen zu Ihrer Favoritenliste hinzufügen und/oder in die Wunschliste aufnehmen. [Mehr Infos zu den Regeln der Regionalklassen](#)

Wunschliste erstellen



Status 1 2 - Praxissester beginnt 3 4 5

Wunschliste

Wählen Sie die Schulen aus an denen Sie bevorzugt Ihr Praxissester durchführen möchten. Die Regionalklassengewichtung ist gültig, wenn der Balken rechts von der Mitte oder mittig ist (grüne Kennzeichnung). [Klicken Sie hier für mehr Informationen.](#)

Gültigkeit bezüglich der Regionalklassen
Status: Ungültig
Bitte wählen Sie Schulen einer kleineren Regionalklasse für Ihre Wunschliste.

Regionalklassengewichtung der Schulen in Ihrer Wunschliste

Legende für Gewichtung der Regionalklasse je Schule

Regionalklasse 1 großes Gewicht nach "gültig"	Regionalklasse 4 Gewicht nach "ungültig"
Regionalklasse 2 Gewicht nach "gültig"	Regionalklasse 5 großes Gewicht nach "ungültig"
Regionalklasse 3 kein Gewicht	

Favoriten

Diese Schulen sind nur eine Vorauswahl für Ihre Wunschliste.

3	Franz-von-Assisi-Schule Kath. Grundschule der Gemeinde Ostbevern <small>Schulnummer 199070 in 48346 Ostbevern</small>	>
2	Mosaikschule - Städt. Gemeinschaftsgrundschule - <small>Schulnummer 199564 in 45968 Gladbeck</small>	>
2	Städt. Gem. Grundschule am Hügel <small>Schulnummer 129070 in 44575 Castrop-Rauxel</small>	>
3	Ludwig Schule Städt. Gem. Grundschule <small>Schulnummer 185759 in 48477 Ibbenbüren</small>	>
3	Gebrüder-Grimm-Schule Schulverbund Quellberg/ Essel Gem. Grundschule der Stadt Recklinghausen <small>Schulnummer 186545 in 45665 Recklinghausen</small>	>

Wunschliste (1 bis 5 Schulen)

Diese Schulen sind nach dem Finalisieren der Wunschliste für die Praktikumsverteilung relevant.

1.	<	3	Grundschulverbund Graf-Ludwig-Schule/Willibrordschule Gem. Grundschule <small>Schulnummer 129077 in 48545 Steinfurt</small>	>
2.	<	4	Städtische Grundschule Wolbeck - Nord <small>Schulnummer 100065 in 48167 Münster</small>	>
3.	<	3	KOSMOS-Bildung Münsterlandschule Tilbeck Private Grundschule (Ersatzschule) Schulträger: KOSMOS-Bildung gGmbH <small>Schulnummer 195613 in 48329 Havixbeck</small>	>

Die ausgewählten Schulen erscheinen rechts in der Wunschliste. Durch Klick auf den Pfeil links können Sie Schulen zurück in die Favoritenliste verschieben. Geben Sie **insgesamt 5 Schulen** an.



Wunschliste erstellen (3)

Sie müssen bei der Auswahl die Gültigkeit der Regionalklassen-Regeln beachten. Die Waage zeigt an, ob diese erfüllt wurden. Ist die Waage grün, wurde die Regeln eingehalten. [Mehr Infos zu den Regeln der Regionalklassen](#)

Wunschliste

Wählen Sie die Schulen aus, an denen Sie bevorzugt Ihr Praxismaster durchführen möchten. Die Regionalklassengewichtung ist gültig, wenn der Balken rechts von der Mitte oder mittig ist (grüne Kennzeichnung). [Klicken Sie hier für mehr Informationen.](#)

Gültigkeit bezüglich der Regionalklassen

Status: Gültig

Regionalklassengewichtung der Schulen in Ihrer Wunschliste



Über die Pfeile rechts können Sie die Reihenfolge der Schulen ändern. Die Pfeile links entfernen die die Schulen aus der Liste.

Favoriten

Diese Schulen sind nur eine Vorauswahl für Ihre Wunschliste.

★	3	Grundschulverbund Graf-Ludwig-Schule/Willibrordschule Gem. Grundschule Schulnummer 123067 in 48565 Steinfurt	>
★	3	Gebrüder-Grimm-Schule Schulverbund Quellberg/ Essel Gem.Grundschule der Stadt Recklinghausen Schulnummer 186545 in 45665 Recklinghausen	>
★	3	KOSMOS-Bildung Münsterlandschule Tilbeck Private Grundschule (Ersatzschule) Schulträger: KOSMOS-Bildung qGmbH Schulnummer 195613 in 48329 Havixbeck	>
★	2	Mosaikschule - Städt. Gemeinschaftsgrundschule - Schulnummer 199564 in 45968 Gladbeck	>
★	2	Städt. Gem. Grundschule am Hügel Schulnummer 129070 in 44575 Castrop-Rauxel	>

Wunschliste (1 bis 5 Schulen)

Diese Schulen sind nach dem Finalisieren der Wunschliste für die Praktikumsverteilung relevant.

1.	<	4	Städtische Grundschule Wolbeck - Nord Schulnummer 100065 in 48167 Münster	>
2.	<	3	Ludwig Schule Städt. Gem. Grundschule Schulnummer 185759 in 48477 Ibbenbüren	>
3.	<	3	Franz-von-Assisi-Schule Kath. Grundschule der Gemeinde Ostbevern Schulnummer 199070 in 48346 Ostbevern	>
4.	<	2	Bischof-Martin-Schule Nienborg Kath. Grundschule Schulnummer 183477 in 48619 Haak	>
5.	<	2	Bülseschule Städt. Gem. Grundschule der Primarstufe Schulnummer 119143 in 45896 Gelsenkirchen	>

Mit „Zur nächsten Aufgabe“ schließen Sie die Erstellung der Wunschliste ab

[» Zur nächsten Aufgabe](#)

Auswahl finalisieren und Anmeldung in PVP vornehmen

- Auswahl finalisieren
- Praktikum (über PVP) anmelden





Auswahl finalisieren (1)

Hier finden Sie schon Hinweise zur Beantragung des Erweiterten Führungszeugnis (EFZ). Dies können Sie aber erst nach der Veröffentlichung des Schulplatzes beantragen.

Auswahl finalisieren

Mit dem Abschluss Ihrer Schulauswahl auf dieser Seite erfolgt die verbindliche Anmeldung zum schulpraktischen Teil des Praxissemesters via PVR.

Nach dem Finalisieren Ihrer Auswahl können Sie die gemachten Angaben nicht mehr ändern. Prüfen Sie bitte **vorher** ob die von Ihnen gemachten Angaben korrekt und vollständig sind.

WICHTIG: Erweitertes Führungszeugnis

Zum Beginn des schulpraktischen Teils muss dem zuständigen Zentrum für schulpraktische Lehrerausbildung gem. § 12 Abs. 4 LADG ein erweitertes Führungszeugnis vorliegen. Für die Beantragung benötigen Sie eine entsprechende Aufforderung, die Ihnen nach der endgültigen Zuweisung an Ihre Praktikumschule über dieses Portal zur Verfügung gestellt wird.

Stellen Sie bitte sicher, dass die Beantragung des erweiterten Führungszeugnisses nach der Zuweisung sehr zeitnah erfolgt (ggf. über eine Terminreservierung beim für Sie zuständigen Einwohnermeldeamt).

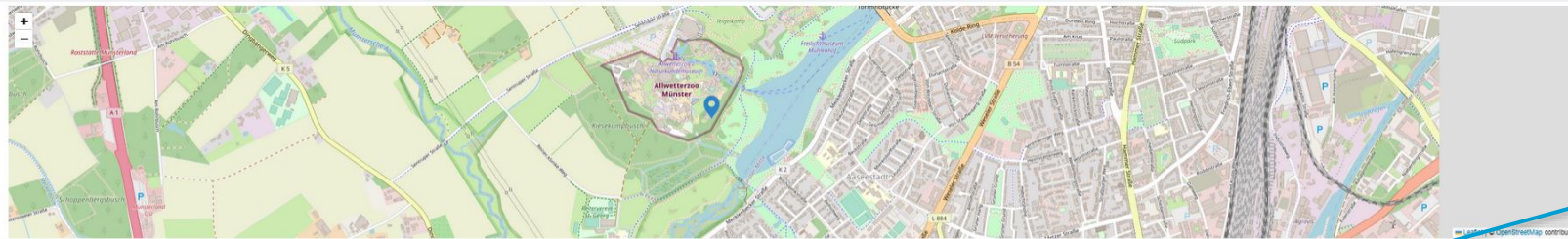
Auswahl finalisieren

Ortspunkt

3403321,766

5757731,195

» zu 'Ortspunkt' wechseln



Merkmale

» zu 'Merkmale' wechseln

Wunschliste

1. Priorität:
Städtische Grundschule Wolbeck - Nord
2. Priorität:
Ludwig Schule Städt. Gem. Grundschule
3. Priorität:
Franz-von-Assisi-Schule Kath. Grundschule der Gemeinde Ostbevern
4. Priorität:
Bischof-Martin-Schule Nienborg Kath. Grundschule
5. Priorität:
Bülteschule Städt. Gem. Grundschule der Primarstufe

Prüfen Sie die Zusammenfassung Ihrer angegebenen Schulen und des Ortspunktes und klicken Sie „Auswahl finalisieren“.

Wichtig: Die Schulauswahl kann danach nicht mehr geändert werden! Es erfolgt im nächsten Schritt die verbindliche Anmeldung zum schulpraktischen Teil des Praxissemesters.



Auswahl finalisieren (2)

Auswahl finalisieren

Mit dem Abschluss Ihrer Schulauswahl auf dieser Seite erfolgt die verbindliche Anmeldung zum schulpraktischen Teil des Praxissemesters via PVP.

Nach dem Finalisieren Ihrer Auswahl können Sie die gemachten Angaben nicht mehr ändern. Prüfen Sie bitte vorher ob die Angaben vollständig sind.

WICHTIG: Erweitertes Führungszeugnis

Zum Beginn des schulpraktischen Teils muss dem zuständigen Zentrum für schulpraktische Lehrerausbildung ein erweitertes Führungszeugnis vorgelegt werden. Für die Beantragung benötigen Sie eine entsprechende Aufforderung, die Ihnen nach der endgültigen Zuweisung an Ihre Praktikumschule über dieses Portal zur Verfügung gestellt wird. Stellen Sie bitte sicher, dass die Beantragung des erweiterten Führungszeugnisses noch rechtzeitig erfolgt.

Auswahl finalisieren

Point of No Return

Auswahl finalisieren

Sind Sie sicher, dass Sie Ihre Auswahl finalisieren möchten?
Diese Aktion kann nicht rückgängig gemacht werden.

Auswahl finalisieren

Abbrechen

Prüfen Sie die Zusammenfassung Ihrer angegebenen Schulen und des Ortspunktes und klicken Sie „Auswahl finalisieren“.

Wichtig: Die Schulauswahl kann danach nicht mehr geändert werden! Es erfolgt im nächsten Schritt die verbindliche Anmeldung zum schulpraktischen Teil des Praxissemesters.

Merkmale

zu 'Merkmale' wechseln

Wunschliste

1. Priorität:
Städtische Grundschule Wolbeck - Nord
2. Priorität:
Ludwig Schule Städt. Gem. Grundschule
3. Priorität:
Franz-von-Assisi-Schule Kath. Grundschule der Gemeinde Ostbevern
4. Priorität:
Bischof-Martin-Schule Nienborg Kath. Grundschule
5. Priorität:
Bülteschule Städt. Gem. Grundschule der Primarstufe



Praktikum anmelden (1)

🏠 / Praktikum anmelden

Status > 1 > 2 - Praxissemester beginnt > 3 > 4

Praktikum anmelden

ⓘ Mit diesem Schritt erfolgt die verbindliche Anmeldung zum Praxissemester

Bitte melden Sie sich hier verbindlich zum Praktikum an.

Grunddaten

Status:
keine Teilnahme am Verfahren

Nun folgt als letzter Schritt die **verbindliche Anmeldung zum schulpraktischen Teil**. Dies ist notwendig, damit Sie am Verteilverfahren und am Praxissemester teilnehmen dürfen. Klicken Sie auf „verbindlich anmelden“, um die Anmeldung vorzunehmen. Ergänzend können Sie sich zur über Anmeldeformular eine Dokumentation Ihrer Auswahl herunterladen. Dieses müssen Sie nicht einreichen.

Verbindlich anmelden

Anmeldeformular

» Zur nächsten Aufgabe



Praktikum anmelden (2)

Verbindlich anmelden ✕

Die mit *Sternchen versehenen Felder sind Pflichtfelder.

Die für die Anmeldung zum schulpraktischen Teil des Praxissemesters geltenden Regelungen der Praxissemester-Ordnung nehme ich zur Kenntnis:

§ 5 (2) Anmeldung zum schulpraktischen Teil
Voraussetzung für die Teilnahme am schulpraktischen Teil ist der Nachweis über die Anmeldung und Teilnahme an den vorgesehenen vorbereitenden Lehrveranstaltungen der Hochschule.

§ 11 (10) der Ordnung für das Praxissemester
Nichtantritt: Studierende, die nach Abschluss des Verteilverfahrens ohne Nachweis eines wichtigen Grundes die Praxisphase in der Schule nicht antreten, werden erst im nächstmöglichen Semester im Verteilverfahren berücksichtigt. Der Nichtantritt ohne Nachweis eines wichtigen Grundes wird als Fehlversuch des schulpraktischen Teils gewertet und verbucht. Entsprechend Abs. 5 kann der schulpraktische Teil in diesem Fall einmal wiederholt werden.

Mit Bestätigung dieser Meldung melde ich mich verbindlich für den schulpraktischen Teil des Praxissemesters an und bestätige die Richtigkeit der in PVP getätigten Angaben. Die Hinweise gem. § 11 (10) und § 5 (2) der Ordnung für das Praxissemester habe ich zur Kenntnis genommen.

Bestätigen*

Lesen Sie sich die Rechtsgrundlagen zur Anmeldung zum schulpraktischen Teil des Praxissemesters gut durch.

Für die Anmeldung müssen Sie keine Unterlagen bei uns einreichen!

Erst bei der Annahme des Schulplatzes reichen Sie die unterschriebene Annahmeerklärung bei uns ein.

Bitte beachten Sie insbesondere auch die Hinweise zum Nicht-Antritt des Praxissemesters!

Klicken Sie auf „bestätigen“ und „verbindlich anmelden“. Sie können PVP nun verlassen.

Nun nehmen Sie am Verfahren teil und warten ab, bis die Schulplätze verteilt wurden.

Platzverteilung durch den Algorithmus

Der Verteilalgorithmus versucht
auf Grundlage aller Daten
eine optimale Lösung zu ermitteln



Warten bis
Mitte
Dezember
bzw. Mitte
Juni

Herzlichen Glückwunsch!

Sie haben einen Schulplatz für das Praxissemester erhalten!



Schulplatz einsehen und annehmen

- Nachrichten zur Schulplatzzuweisung mit wichtigen Infos lesen
- Zugewiesenen Schulplatz in PVP annehmen
- Erweitertes Führungszeugnis beantragen





Welche Aufgaben müssen Sie nun erledigen?

Nach der Zuweisung Ihres Schulplatzes erhalten Sie **zwei Nachrichten aus PVP**. Sobald eine Nachricht in PVP eingeht, werden Sie per E Mail an Ihre Uni-Mailadresse über den Eingang der Nachricht informiert. Die Nachrichten samt Anlagen können Sie nach Login in PVP über den Menüpunkt "Kommunikation" einsehen.

Aufgabe	Fristen
1 Nachricht zur Information über den Schulplatz lesen	
Lesen Sie zuerst die Nachricht in PVP, die über den zugewiesenen Schulplatz sowie die weiteren Vorgaben und Dokumente zum Antritt des Praxissemesters informiert. Sie enthält folgende Anlagen:	
<ul style="list-style-type: none"> • A1: Zuweisungsbescheid über den Schulplatz 	Vor Annahme des Schulplatzes genau lesen und Vorgaben beachten
<ul style="list-style-type: none"> • A2: Belehrung zur Verschwiegenheitspflicht (Schule), • A3: Belehrung zum Infektionsschutz, inkl. Nachweis des Masernschutzes (Schule) 	Unterschreiben und bei Antritt des Praxissemesters zwischen dem 01.02. – 14.02.2025 in der Schule abgeben
Die Anlagen A4: Praxissemesterordnung, A5: Verfahrenshinweise zum Praxissemester, A6: Rechthinweise sowie A7: Hinweise zum Antrag auf Schulplatzänderung müssen zur Kenntnis genommen werden.	
2 Schulplatz in PVP annehmen	
Der zugewiesene Schulplatz muss durch Sie als Studierende*r einmal formal angenommen werden. Diese Annahme des Schulplatzes erfolgt direkt in PVP durch Klick auf „Zuweisung annehmen“. Sie müssen hierzu durch Zustimmung per Mausklick erklären, dass Sie den zugewiesenen Schulplatz annehmen und die notwendigen Informationen zur Kenntnis genommen haben. Es müssen keine Unterlagen an der Universität eingereicht werden.	Bis 13.12.2024 in PVP annehmen
3 Aufforderungsschreiben zum Erweiterten Führungszeugnis (EFZ) herunterladen und Führungszeugnis beantragen	
In einer zweiten Nachricht in PVP erhalten Sie ein Aufforderungsschreiben (PDF) zur Beantragung des Erweiterten Führungszeugnis. Bitte beantragen Sie das Erweiterte Führungszeugnis (EFZ) mit diesem Aufforderungsschreiben aus PVP umgehend im zuständigen Bürgerbüro. Es wird anschließend an das ZfsL übermittelt und ist zwingende Voraussetzung für den Antritt des Praxissemesters.	Ab vorauss. 13.12.2024 beantragen Vorlage im ZfsL: bis 14.02.2025



Nachrichten zur Zuweisung lesen (1)

Münster

Instanz wählen
Beginn Praktikum: September 2024

Vergabe von Praktikumsplätzen

Startseite

Startseite

Plattform zur Verteilung von Praxissemestern (PVP)

Herzlich Willkommen auf der Startseite der Plattform zur Verteilung von Praxissemestern (PVP)!

Bitte prüfen Sie Ihre Anmeldung und verfolgen Sie Ihre Zuweisungs- und Praktikumsdaten!

Verwalten Sie in dieser Phase des Verfahrens Ihre [Anmeldung](#), verfolgen Sie Ihre [Zuweisung zu einem Praktikumsplatz](#) und achten Sie auf die Korrektheit der eingetragenen [Praktikumsdaten](#).

Nächste offene Aufgabe

Zuweisung annehmen

2 ungelesene Nachrichten

Schulplatzzuweisung für das PS ab 09/2024
03.05.2024,[Vorname] [Name] (Universität Münster)

Erweitertes Führungszeugnis
03.05.2024,[Vorname] [Name] (Zentrum für schulpraktische Lehrerausbildung Rheine)

Alle Nachrichten verwalten

- ✓ Diese Aufgabe wurde bereits erteilt.
- ✓ Die Erfüllung dieser Aufgabe ist freiwillig.
- ✗ Diese Aufgabe ist noch nicht abgeschlossen.
- ⋮ Diese Aufgabe wird momentan bearbeitet.
- 🔒 Diese Aufgabe kann noch nicht bearbeitet werden.

i News

30.04.2024, P.U. Administrator (Administration)

PVP 2.4 steht zur Abnahme bereit

Die neue Version von PVP 2.4 wurde soeben auf diesem Abnahme-System bereit gestellt. Die Datenbank ist unverändert auf dem Stand vom 18. April.

Folgende Änderungen sind im neuen Release enthalten:

- o Annahme der Platzzuweisung durch Studierende kann nun in PVP online erfolgen und wird dort dokumentiert
- o Weitere kleinere Verbesserungen und Fixes

Nach der Veröffentlichung der Schulplätze erhalten Sie in PVP zwei Nachrichten.

Über die beiden Nachrichten zur Zuweisung werden Sie **per E-Mail an Ihre Uni-Münster-E-Mailadresse** informiert.

Die beiden **Nachrichten zur Info über den Schulplatz** und zum **Erweiterten Führungszeugnis** samt Anlagen können nach Login in PVP oben rechts nach Klick auf den Briefumschlag einsehen.

Alternativ können Sie sie unter „Kommunikation“ → „Nachrichten Eingang“ einsehen

Die beiden **Nachrichten zur Info über den Schulplatz** und zum **Erweiterten Führungszeugnis** samt Anlagen können sie unter „Kommunikation“ → „Nachrichten Eingang“ einsehen



Schulplatz annehmen

Nachrichten zur Zuweisung lesen (2)

Kommunikation

Posteingang verwalten

Online Hilfe (FAQ) News anzeigen Nachrichten Eingang Nachrichten Gesendet

Suche nach Betreff Suche starten Erweiterte Suche öffnen

Ihre Auswahl:

Posteingang (2)

Status	Datum	Betreff	Absender*in	Anhänge
✉	03.05.2024 16:07	Schulplatzzuweisung für das PS ab 09/2024	[Vorname] [Name]	6
✉	03.05.2024 16:06	Erweitertes Führungszeugnis	[Vorname] [Name]	1

1 - 2 von 2 Pro Seite: 10 | 25 | 50 | 100 | 500

+ Nachricht an Universität senden Mehrfachaktionen

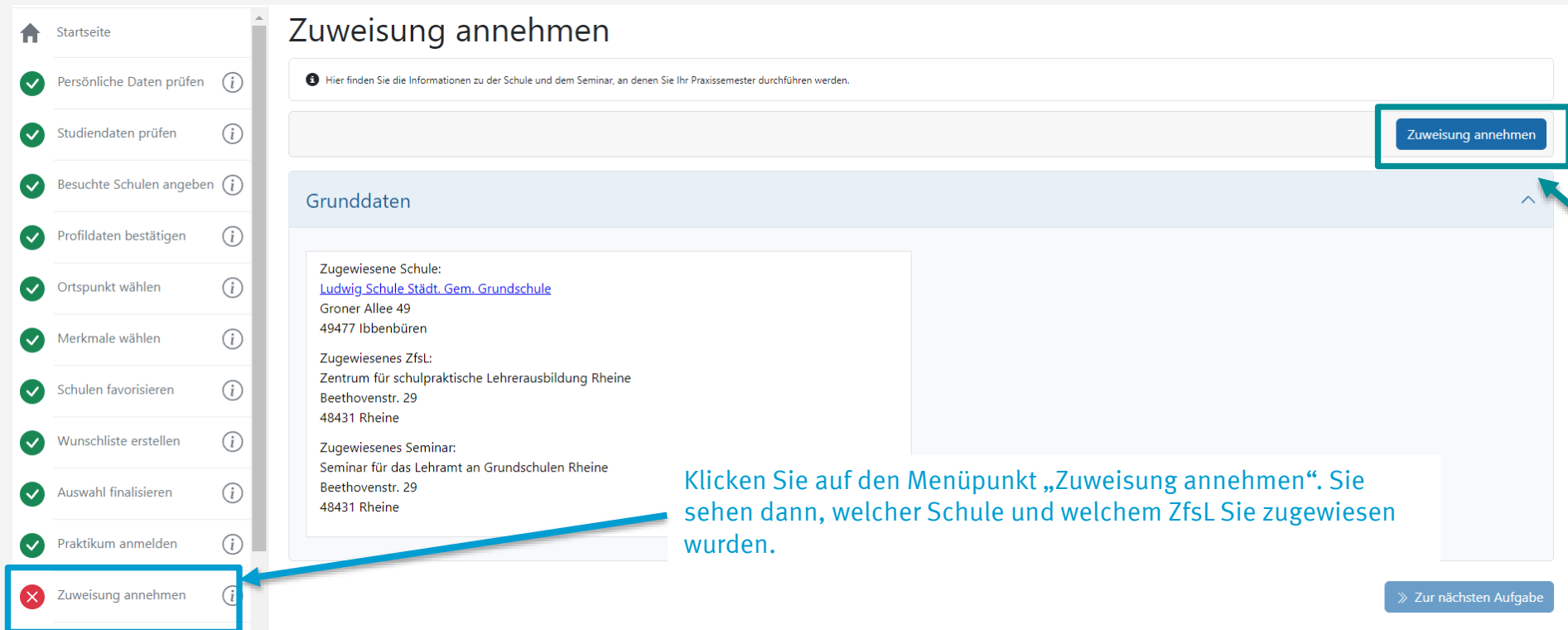
© 2022 Kooperationsverbund der lehrerausbildenden Hochschulen in NRW · Impressum · Datenschutz · Hilfe · Realisierung: PROUNIX GmbH

Die **Nachricht mit der Info über den Schulplatz** samt sechs Anlagen enthält wichtige Informationen, Dokumente und Vorgaben zum Antritt des schulpraktischen Teils des Praxissesters. Bitte lesen Sie diese sorgfältig durch. [Mehr Infos](#)

Die zweite Nachricht enthält das so genannte **Aufforderungsschreiben (PDF)**, welches Sie für die Beantragung des **Erweiterte Führungszeugnis (EFZ)** benötigen. Dies müssen Sie schnellstmöglich beantragen. [Mehr Infos](#)



Zuweisung annehmen (1)



Zuweisung annehmen

Grunddaten

Zugewiesene Schule:
[Ludwig.Schule.Städt.Gem.Grundschule](#)
Groner Allee 49
49477 Ibbenbüren

Zugewiesenes ZfSL:
Zentrum für schulpraktische Lehrerausbildung Rheine
Beethovenstr. 29
48431 Rheine

Zugewiesenes Seminar:
Seminar für das Lehramt an Grundschulen Rheine
Beethovenstr. 29
48431 Rheine

Zur nächsten Aufgabe

Klicken Sie auf den Menüpunkt „Zuweisung annehmen“. Sie sehen dann, welcher Schule und welchem ZfSL Sie zugewiesen wurden.

Nehmen Sie dann durch Klick auf „Zuweisung annehmen“ oben rechts den zugewiesenen Schulplatz an.



Zuweisung annehmen (1)

Platzzuweisung annehmen

Die mit *Sternchen versehenen Felder sind Pflichtfelder.

Hiermit bestätige ich, die Zuweisung meines Schulplatzes für den schulpraktischen Teil des Praxissemesters zum Wintersemester 2024/2025 erhalten zu haben (gem. § 4 (1) und (2) der Ordnung für das Praxissemester).

Den zugewiesenen Schulplatz nehme ich an.

Mir ist bewusst, dass die modulbezogenen Voraussetzungen zum Eintritt in den schulpraktischen Teil, d.h. der Besuch aller verpflichtenden Lehrveranstaltungen zum Praxissemester, spätestens zu dessen Beginn erfüllt sein müssen.

Ich bestätige hiermit, dass ich die folgenden Anlagen (PDF) aus der Nachricht zum Ergebnis der Schulplatzvergabe in PVP gelesen und zur Kenntnis genommen habe:

- Zuweisungsbescheid über die zugewiesene Schule und ZfsL (A 1)
- Erklärung zur Verschwiegenheit (A 2)
- Belehrung zum Infektionsschutz/Masernschutz (A 3)
- Hinweise aus „TEIL B: Bestimmungen für die Durchführung des Praxissemesters in den Master Lehramtsstudiengängen“ der Ordnung für das Praxissemester (A 4)
- Verfahrensregelungen zum Praxissemester ab September 2024 (A 5)
- Rechtshinweise für die Durchführung von Praxisphasen (A 6)
- Hinweise zum Antrag auf Schulplatzänderung (A 7)

Bestätigen*

Lesen Sie die Informationen durch und klicken Sie auf „bestätigen“ und „speichern“, wenn Sie den Schulplatz annehmen wollen.



Beantragung und Dokumentation des Erweiterten Führungszeugnis (EFZ)

Gemäß dem Gesetz zur Änderung des Lehrerausbildungsgesetzes ist umgehend nach endgültiger Zuweisung des Schulplatzes ein Erweitertes Führungszeugnis (EFZ) zu beantragen, welches von Bundesamt für Justiz an das zugewiesene ZfsL versendet wird.

Es ist die Voraussetzung für den Antritt des Praxissemesters am Lernort Schule.

Die zugewiesenen Seminare der ZfsL sammeln die eingehenden EFZ und prüfen deren Vollständigkeit. Sie tragen in regelmäßigen Abständen den bis dahin erfolgten Eingang in PVP ein, um dadurch die Studierenden, die Universität und die Schulen über den Eingang zu informieren.

Als Studierende können Sie den Status des EFZ in PVP im Menüpunkt ***Praktikumsdaten anzeigen*** einsehen.

Erweitertes Führungszeugnis liegt dem ZfsL vor:

Ja

Liegt das erweiterte Führungszeugnis bis zum Beginn des schulpraktischen des Praxissemesters nicht vor, informiert das ZfsL die Schule.

Verwendete Quellen für Icons

[Cat icons created by TravisAvery - Flaticon](https://www.flaticon.com/free-icons/cat "cat icons")

[Online registration icons created by Vector Squad - Flaticon](https://www.flaticon.com/free-icons/online-registration "online registration icons")

[Happy icons created by lutfix - Flaticon](https://www.flaticon.com/free-icons/happy "happy icons")

[Check icons created by Freepik - Flaticon](https://www.flaticon.com/free-icons/check "check icons")

[Wish list icons created by Culmbio - Flaticon](https://www.flaticon.com/free-icons/wish-list "wish list icons")

[Ui icons created by Abdul-Aziz - Flaticon](https://www.flaticon.com/free-icons/ui "ui icons")

[Paper icons created by smashingstocks - Flaticon](https://www.flaticon.com/free-icons/paper "paper icons")

[Ui icons created by Abdul-Aziz - Flaticon](https://www.flaticon.com/free-icons/ui "ui icons")