



Praktikum an der Davidskolen auf Bornholm

August bis September 2024

Das sind wir

Sophie

- Grundschullehramt
- 5. Mastersemester
- Drittfach: Englisch

Isabel

- Grundschullehramt
- 6. Bachelorsemester
- Drittfach: Sachunterricht



→ wir haben beide das Praktikum von Mitte August bis Ende September 2024 an der Davidskolen gemacht (insgesamt 6 Wochen)

Anreise

mit der Fähre nach Bornholm

- Sassnitz (Rügen): knapp 3 Stunden
- Køge (Dänemark): 5 ½ Stunden über Nacht
- Ystad (Schweden): 80 Minuten mit einer Schnellfähre

Tipp: mit Bus nach Kopenhagen und von dort aus mit dem Combar-do-Express (dän. Busunternehmen) über Ystad nach Rønne



Nützliche Links:

1. <https://www.seetour24.de/en/abfahrt/roenne-bornholm/>
2. <https://www.kombardoexpressen.dk/booking#/trip-details>
3. https://www.bornholmslinjen.dk/?gad_source=1&gbraid=0AAAAAC-GYvYvV_1xQ7a3lh8od4I1JMcfB&gclid=Cj0KCQjwiuC2BhDSARIsALOVfBLUCx_c7n6jdsBi0_IGzkiH2H8Y7eTI_C6bKZ6vsQuA-q6aW1AGs3nMaAog3EALw_wcB

Schule

- in Aakirkeby
- 0. - 9. Klasse (einzügig)
- kleine Klassen (ca. 13-22 pro Klasse)
- häufig zwei Lehrpersonen pro Unterrichtsstunde

- Lehrpersonen werden mit Vornamen angesprochen und geduzt (wie in ganz Dänemark)
- es gibt keinen Dresscode an der Schule



Morgenandacht

- jeder Morgen fängt mit der Morgenandacht an (7:55 - 8:05 Uhr)
- es wird gemeinsam gesungen und gebetet
- eine Lehrperson hält eine kurze, thematische Rede



Unterricht

- die erste Stunde beginnt um 8:10 Uhr
 - nach den ersten beiden Stunden ist eine 15-minütige Pause
 - nach den ersten vier Stunden ist eine 25-minütige Pause
 - der Unterricht endet spätestens nach der 7. Stunde um 14:20 Uhr
-
- ab der 1. Klasse haben die Kinder Englisch
 - in der 6. Klasse kommt Deutsch dazu

typisch sind die Steckdosen, die von der Decke baumeln, damit die Kinder ihre Laptops laden können
→ ab der 5. Klasse besitzen die Kinder Laptops





Küche für den
Hauswirtschafts-Unterricht



Sporthalle



Natur/Technik Raum

Stundenplan (Isabel)

Tid	Mondag	Tirsdag	Onsdag	Torsdag	Fredag
7.55-8.50	ENG (9.KI)	MAT (5.KI)	ENG (7.KI)	TYS (8.KI)	MAT (2.KI)
8.50-9.35	ENG (9.KI)	MAT (5.KI)	TYS (9.KI)	TYS (8.KI)	MAT (2.KI)
Pause					
9.50-10.35	MAD (5.KI)		ENG (9.KI)	N/T (5.KI)	ENG (8.KI)
10.35-11.20	MAD (5.KI)	TYS (8.KI)		N/T (5.KI)	TYS (6.KI)
Spisepause					
11.45-12.30	TYS (9.KI)	Valgfag (4-6. KI)		MAT (2.KI)	TYS (6.KI)
12.40-13.25	TYS (9.KI)	Valgfag(4-6. KI)		TYS (7.KI)	
13.35-14.20				TYS (7.KI)	

MAD= Hauswirtschaft; TYS= Deutsch; Valgfag= Wahlfach (bei uns: math. Spiel mit Pfiff)

Stundenplan (Sophie)

Tid	Mondag	Tirsdag	Onsdag	Torsdag	Fredag
7.55-8.50	ENG (9.KI)	MAD (6.KI)	ENG (7.KI)	TYS (8.KI)	MAT (2.KI)
8.50-9.35	ENG (9.KI)	MAD (6.KI)	TYS (9.KI)	TYS (8.KI)	ENG (8.KI)
Pause					
9.50-10.35	ENG (6.KI)		ENG (9.KI)	ENG (7.KI)	ENG (8.KI)
10.35-11.20	MAT (3.KI)	TYS (8.KI)		ENG (7.KI)	TYS (6.KI)
Spisepause					
11.45-12.30	TYS (9.KI)	Valgfag (4-6. KI)		MAT (2.KI)	TYS (6.KI)
12.40-13.25	TYS (9.KI)	Valgfag(4-6. KI)		TYS (7.KI)	
13.35-14.20				TYS (7.KI)	

MAD= Hauswirtschaft; TYS= Deutsch; Valgfag= Wahlfach (bei uns: math. Spiel mit Pfiff)

Projektwoche



Anlässlich des 50. Bestehens der Davidskolen, fand in unserer dritten Praktikumswoche eine Projektwoche zum Thema “Schule von früher” statt.

Die Lehrer:innen und auch einige Schüler:innen waren traditionell gekleidet. Nach der Morgenandacht machten die Mädchen Handarbeit und die Jungs Sport (alle zwei Tage wurde gewechselt). Danach wurden die Kinder in verschiedene Workshops eingeteilt. Unsere Aufgabe bestand darin, einen Film darüber aufzunehmen und zu schneiden, in dem die Kinder Schule von 1900 bis in die Gegenwart nach spielten.

Unterkunft

Wir haben zu zweit in einer Ferienwohnung ca. 5 Minuten von der Schule entfernt gewohnt: Dams på Bakken

- bis Mitte September kann man auch noch den Pool nutzen



Freizeit-Tipps

Es folgt eine Bildergalerie mit einigen Ausflug-Tipps. Da Bornholm recht weitläufig ist, sind manche Orte am besten mit dem Auto erreichbar. Wer Steigungen nicht scheut, kann auch einiges mit dem Fahrrad erkunden. Ansonsten fahren zu beliebten Touristen Hotspots auch Busse (die sind auf Bornholm aber nicht ganz so flexibel und sehr teuer!).

Busfahrplan



- von Aakirkeby lassen sich am besten Nexø (6), Rønne (5) oder Svaneke (6) erreichen
- alle anderen Städte/ Orte sind mit einem/ zwei Umstieg(en) verbunden

Tipp:

- für die Busfahrten empfiehlt es sich, eine **klippekort** zu kaufen
- → es gibt diese für 1, 2, 3 etc. Zonen (Aakirkeby- Nexø/ Rønne= 3 Zonen)
- für den Anfang kann man sich die Busfahrkarten auch über die App **RejseBillet** kaufen


Wichtigste Ziele
auf einen Blick!



Svaneke



Gudhjem



Svaneke und Gudhjem

Zwei schöne Küstenörtchen, die zum schlendern und bummeln durch die süßen Seitenstraßen einladen!

Ekkodalen

Das Ekkodalen (Echotal) ist Bornholms längstes Spaltental. Hier gibt es mehrere Wanderrouen, wo man zum Teil an wirklichen schönen Aussichtspunkten vorbeikommt!



Dueodde

Dueodde ist einer der schönsten Strände der Insel. Er ist super weitläufig und befindet sich ganz im Süden von Bornholm.



Hammershus

In der Touristeninformation kann man sich kostenlos die Geschichte zu Hammershus durchlesen und viel über die verschiedenen und einzigartigen Pflanzenarten rund um die Burg lernen.



Ausblick von Hammershus

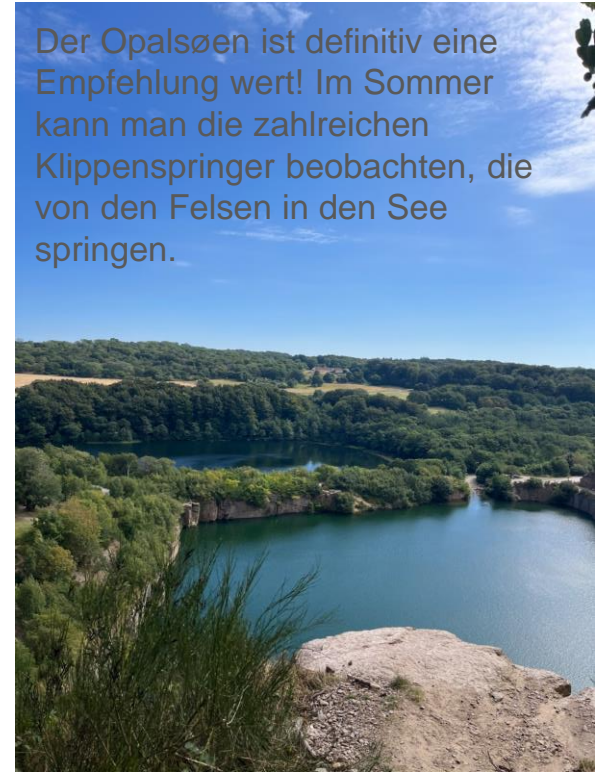
Von hier aus kann man Wanderungen starten. Zum Beispiel bis nach Sandvig zum nördlichsten Punkt Bornholms.




Opalsøen



Der Opalsøen ist definitiv eine Empfehlung wert! Im Sommer kann man die zahlreichen Klippenspringer beobachten, die von den Felsen in den See springen.



Helligdomsklipperne



An der Helligdomsklipperne kann man nach kurzem klettern über die Felsen mit einer Leiter in eine Grotte hinabsteigen. Sehr spannende Erfahrung!





Bisonstien

In diesem Naturschutzgebiet lassen sich freilaufende Bisons beobachten. Besonderes Glück die Bisons zu sehen, hat man im September und in den Abendstunden. Dienstags nachmittags wird auch immer eine Führung auf Deutsch durch die Anlage gegeben.



Allinge



Arnager (längster Steg Dänemarks)



Tipp:

direkt daneben
befinden sich die
sogenannten
“Shelter”
(Holzhütten
direkt am Strand,
in denen man
schlafen kann)
→ aber dazu
kommen wir
gleich noch :)



Geheimtipp Snogebæk

Ganz in der Nähe vom Balka Strand liegt das schöne Örtchen Snogebæk. Dort findet man viele süße Cafés und Restaurants. Unter anderem auch den Æblehavn von Jenny. Sie kommt auch aus Deutschland und ist immer für ein Pläuschchen bereit.



Balka Strand



Christiansø

Diese Erbseninsel mit weniger als 100 Einwohnern liegt nur 1 h mit der Fähre von Bornholm entfernt. Man startet von Gudhjem und kann auf Christiansø 3 Stunden verbringen, bis die Fähre einen wieder nach Hause bringt. Wenn man es klein und schnuckelig mag, ist diese Insel genau das Richtige für einen!





Kräutergarten nahe der Schule

Dieser Kräutergarten gehört der Stadt Aakirkeby und wurde für dessen Einwohner angelegt. Der Garten befindet sich in der Nähe von Netto und Superbrugsen (2 von 3 Supermärkten in Aakirkeby). Er ist frei zugänglich und jede/r kann sich daran bedienen. Es gibt u.a. Rosmarin, Salbei, Thymian, Zitronenmelisse und noch vieles mehr!

Die “Shelter”

An unserem letzten Abend haben wir in den sogenannten “Sheltern” geschlafen. Diese befinden sich auf der ganzen Insel rund um die Küste. Über den Kyststi (ein Küstenwanderweg) kann man auf 120 km einmal die Insel umrunden. Um genügend Schlafmöglichkeiten zu haben, wurden die “Shelter” aufgestellt. Meistens stehen 1-2 pro Ort direkt am Meer. Also haltet eure Augen auf, wenn ihr an der Küste seid! Eine Nacht direkt am Meer zu schlafen lohnt sich!



... wenn man sich warm anzieht, ist es Ende September auch noch nicht so kalt ;)