

Universität  
Münster

ZFB und Bachelor BK

# Studienplanung im Lehramtsstudium – Gemeinsam auf dem Weg zum Studienplan

Universität Münster  
Zentrum für Lehrkräftebildung  
Stefan Albersmann

16.09.2024

wissen.leben



# Moderator

## Stefan Albersmann



### Zentrum für Lehrkräftebildung

Abt. Studienberatung und -koordination  
Servatiiplatz 9  
Etag 9, R. 9006  
48143 Münster  
Tel.: +49 251 83-32529  
[stefan.albersmann@uni-muenster.de](mailto:stefan.albersmann@uni-muenster.de)

# Feedback

Wie fanden Sie diese Infoveranstaltung?

Wir freuen uns über Ihre Rückmeldung.

Bewerten Sie gerne unter: [start.edkimo.com](https://start.edkimo.com)

TAN: hehozrod



# Informationsangebote: Studienstart Lehramt

**ZLB-Webseite  
„Studienstart“**



<https://uni.ms.de/lqu1v>

**Einführungsveranstaltungen  
Ihrer Studienfächer  
(Fachbereiche & Fachschaften)**

<https://uni.ms.de/2y16f>

**ZLB  
Veranstaltungsprogramm  
zum Studienstart**

<https://uni.ms.de/wblq2>

**Gruppensprechstunde  
„Studienplanung im  
Lehramtsstudium“**

10.9. / 16.9. / 1.10. / 4.10. / 7.10. / 8.10.

  
**Aktuelle  
Veranstaltung**

**Info-Veranstaltung  
„Lehramtsspezifisches  
Studium im ZFB“**

10.9. / 16.9. / 1.10. / 8.10.

**Veranstaltungsvideos**



Vertonte  
Powerpoints

# Agenda heute: 2 Blickwinkel

Wie erstelle ich meinen individuellen **Stundenplan zum Studienstart?**

*und*

Wie stelle ich mein individuelles **Einführungsprogramm zum Studienstart** zusammen?

Wir stellen grundlegende Informationen zur Studienplanung vor.

Wir empfehlen für die Erstellung des konkreten Stundenplans die Einführungsangebote Ihrer Fächer und Fachschaften (Studierendenvertretung) zu nutzen.

# Studienplanung zum 1. Fachsemester: Informationsbereiche in dieser Präsentation

## Grundlagen

- Einführung und Beispiel-Studienplan
- Begriffe rund um die Studienplanung
- Der C-Test (moderne Fremdsprachen)

## Informationssammlung

- Universität, Fachhochschule, Kunstakademie
- Fach-Prüfungsordnung und Änderungsordnung

## O-Woche

- Mein individuelles Einführungsprogramm

## Studienplanung konkret

- Ziel und Vorgehen im Beispiel
- Hinweise zur Seminarplatzvergabe
- Endkontrolle

## Abschließende Hinweise

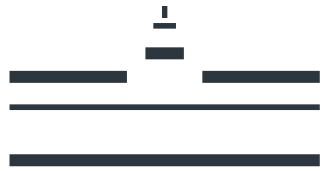
- Der idealtypische Studienplan
- Auslandsaufenthalt
- Wahlmöglichkeiten im Zwei-Fach-Bachelor: Ziel GymGe und/oder BK
- Ansprechpersonen bei Fragen zur Studienplanung

## Präsentation:

Diese PowerPoint-Präsentation steht zum Download für Sie bereit:

<https://uni.ms/shu5l>





Universität  
Münster

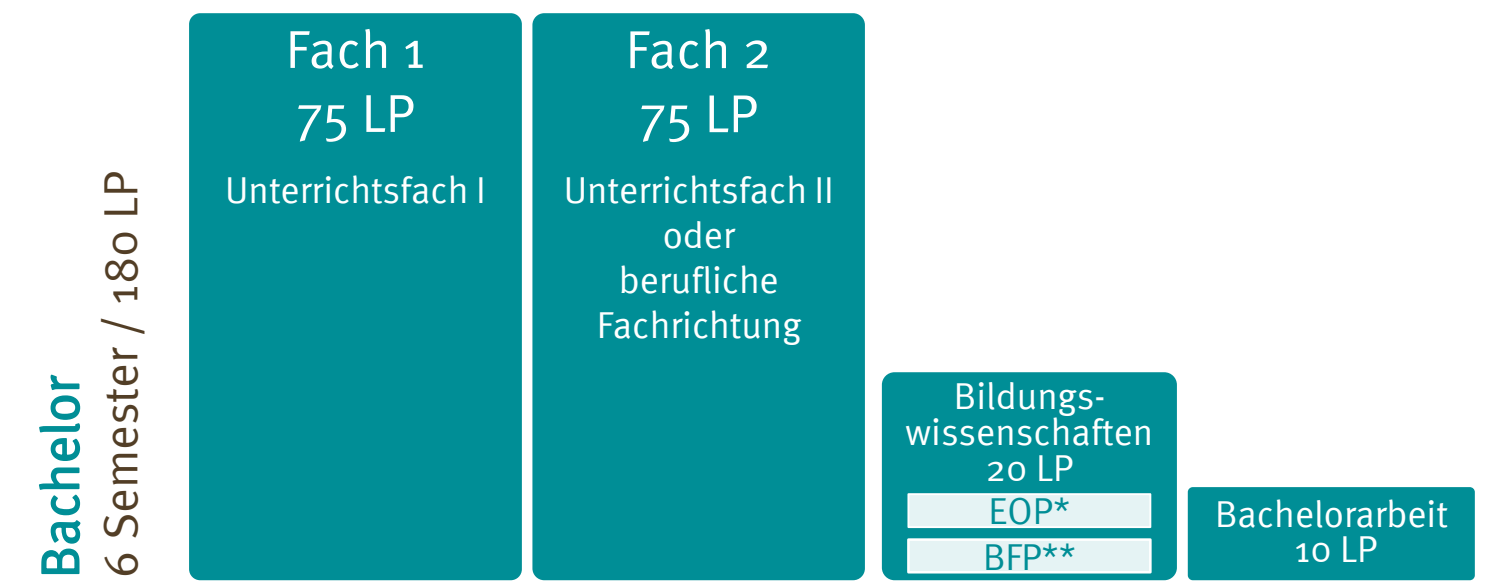
# Studienorganisation: Wie erstelle ich meinen Studienplan?!

## Schwerpunkt 1. Fachsemester

⇒ **Die Grundlagen**



# Zwei-Fach-Bachelor und Bachelor BK in Münster



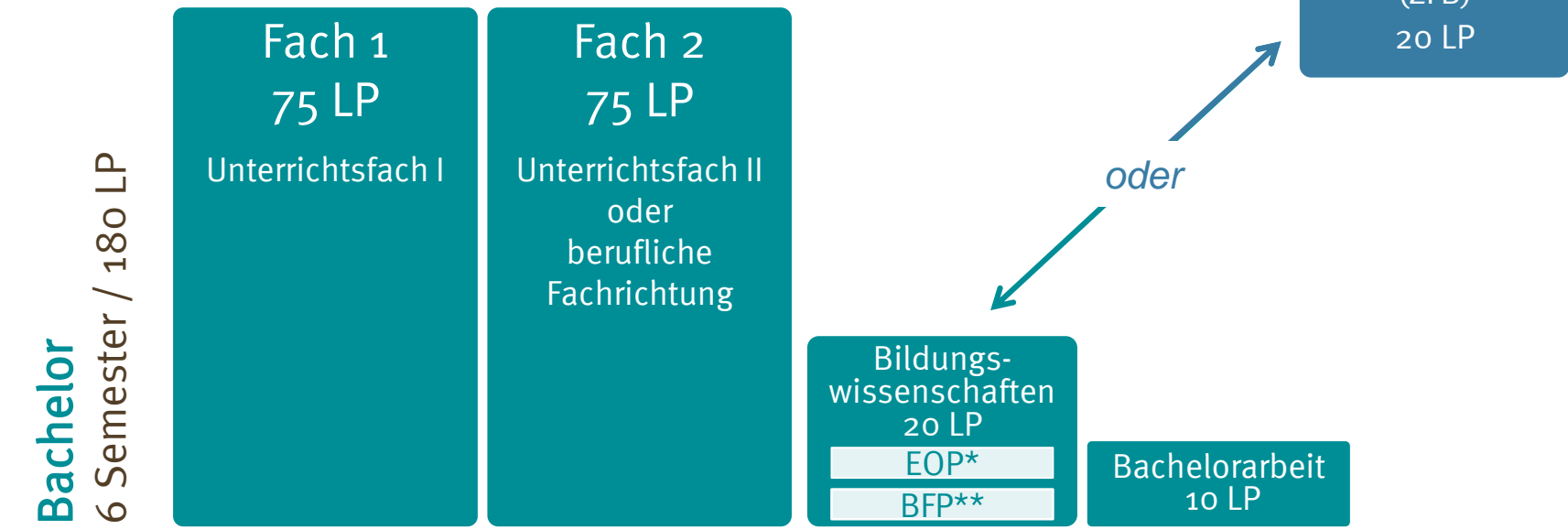
\*Eignungs- und Orientierungspraktikum

\*\* Berufsfeldpraktikum



# Zwei-Fach-Bachelor in Münster

**Allgemeine Studien  
im Zwei-Fach-Bachelor:**  
Alternatives Veranstaltungsangebot für  
Studierende die keinen  
Lehramtsabschluss anstreben.



\*Eignungs- und Orientierungspraktikum

\*\* Berufsfeldpraktikum

# Beispiel eines Stundenplans

Zeit	Montag	Dienstag	Mittwoch	Donnerstag	Freitag
08-10	Vorlesung A Fach 1	Vorlesung B Fach 1	Vorlesung Fach 2	Vorlesung A Fach 1	Vorlesung B Fach 1
10-12	<i>Übung B Fach 1</i>	<i>Vorlesung Bildungswissen- schaften*</i>		<i>Übung A Fach 1</i>	
12-14		<i>Übung A Fach 2</i>		<i>Übersetzung Fach 2</i>	<i>Sprachkompetenz Fach 2</i>
14-16			<i>Übung B Fach 2</i>		
16-18				<i>Tutorium zur Vorlesung Biwi. (14-tägig)</i>	
18-20					

**WICHTIG:** Den angegebenen Stundenplan können Sie für *keine* Studienplanung einfach 1:1 übernehmen, er dient als Beispiel!

# Beispiel eines Stundenplans

Zeit	Montag	Dienstag	Mittwoch	Donnerstag	Freitag
08-10	Vorlesung A Fach 1	Vorlesung B Fach 1	Vorlesung Fach 2	Vorlesung A Fach 1	Vorlesung B Fach 1
10-12	Übung B Fach 1	Vorlesung Bildungswissen- schaften*		Übung A Fach 1	
12-14		Übung A Fach 2		Übersetzung Fach 2	Sprachkompetenz Fach 2
14-16			Übung B Fach 2		
16-18	Veranstaltungszeit allgemein c.t. z.B. 10.15 bis 11:45 Uhr		Ca. 10-13 Veranstaltungen (20-24 SWS in der Hochschule) + „Selbststudium“		
18-20					

**WICHTIG:** Den angegebenen Stundenplan können Sie für *keine* Studienplanung einfach 1:1 übernehmen, er dient als Beispiel!

# Studienplanung: Grundlagen

## Was muss ich belegen?

### Beispiel Bildungswissenschaften

- Modulhandbuch (Teil der Fach-Prüfungsordnung)

<b>Teilstudiengang</b>	Bildungswissenschaften
<b>Studiengang</b>	Zwei-Fach-Bachelor (LABG 2009 in der Fassung 2016)
<b>Modul</b>	Einführung in Grundfragen von Erziehung, Bildung und Schule
<b>Modulnummer</b>	EBS
<b>1</b>	<b>Basisdaten</b>
Fachsemester der Studierenden	1. + 2.

<b>3</b>	<b>Aufbau</b>					
Komponenten						
Nr.	Typ	Lehrveranstaltung	Sta- tus	LP	Workload 7 LP / 210 h	
					Präsenzzeit/ SWS	Selbststudium
1	V	Einführung in Grundfragen von Erziehung, Bildung und Schule	P	4	30 h/2 SWS Vorlesung 15h/1 SWS Tutorium	75 h
2	S	Heterogenität und Lehrerinnen- bzw. Lehrerberuf	P	3	30 h/2 SWS	60 h

## Wann und Wo finden die Veranstaltungen statt?

- Online-Vorlesungsverzeichnis

Vorlesungsverzeichnis (WiSe 2024/25)

Seitenansicht wählen: [→ kurz](#) [→ mittel](#) [→ lang](#)

**i** Lehrveranstaltungen

**i** Bildungswissenschaften (ab LABG 2009)

**i** Bildungswissenschaften im Rahmen des Zwei-Fach-BA

**i** Einführung in Grundfragen von Erziehung, Bildung und Schule (EBS)

Vorlesung: Einführung in Grundfragen von Erziehung, Bildung und Schule (mit Tutorium) Belegpflicht

Tag	Zeit	Rhythmus	Dauer	fällt aus am	Lehrperson	Raum
Dienstag	12:00 bis 14:00	woch 18.10.2022 bis 31.01.2023	18.10.2022 bis 31.01.2023			6782 / Aula am Aasee

vormerken [→](#) [jetzt belegen / abmelden](#)

# Studienplanung: Übersicht

## Die Vorgaben kennen

- Die „Fach-Prüfungsordnungen“ sichten (Fach 1 / Fach 2 / BilWiss).
  - Gesamt-Übersicht in § 1 „Aufbau des Studiums“
  - Die „Module“ mit Angabe zum 1. Fachsemester herausuchen. (Fachsemester des Studierenden: 1.)

Teilstudiengang	Bildungswissenschaften
Studiengang	Zwei-Fach-Bachelor (LABG 2009 in der Fassung 2016)
Modul	Einführung in Grundfragen von Erziehung, Bildung und Schule
Modulnummer	EBS
1	<b>Rechtswesen</b>
Fachsemester der Studierenden	1. + 2.

## Veranstaltungstermine kennen

- Veranstaltungen im Vorlesungsverzeichnis finden.
- Pflicht und Wahl-Termine meiner Fächer abgleichen.

Vorlesungsverzeichnis (WiSe 2022/23) markierte Termine vormerken Seitenansicht wählen: [kurz](#) [mittel](#) [lang](#)

- Lehrveranstaltungen
  - Bildungswissenschaften (ab LABG 2009)
    - Bildungswissenschaften im Rahmen des Zwei-Fach-BA
      - EBS

**Vorlesung: Einführung in Grundfragen von Erziehung, Bildung und Schule (mit Tutorium) Belegpflicht**

Tag	Zeit	Rhythmus	Dauer	fällt aus am	Lehrperson	Raum
Dienstag	12:00 bis 14:00	woch	18.10.2022 bis 31.01.2023	18.10.2022 bis 31.01.2023		6782 / Aula am Aasee

vormerken [→](#)  jetzt belegen / abmelden

## Seminarplätze / Zeiten sichern

- Falls notwendig: Systemen zur Seminarplatzvergabe nutzen.
- Nach jedem Vergabeergebnis nachsteuern – falls möglich.

## O-Woche nutzen

- Die Einführungsveranstaltungen meiner Fächer nutzen.
- Hier erhalten Sie alle wichtigen Informationen zur Planung und Umsetzung des Studienplans (Veranstaltungswahl und Belegung).

**Lehrveranstaltungsanmeldung**

Das bildungswissenschaftliche Lehramtsstudium finden Sie in einer eigenen Ansicht im elektronischen Vorlesungsverzeichnis (VVS) und sind die Veranstaltungen entweder nach Studiengängen und Modulen untergliedert. Sie wählen die Veranstaltungen aus, die Sie entsprechend Ihrer Prüfungsplanung absolvieren möchten. Bitte beachten Sie, dass Sie sich bei der Anmeldung zu Lehrveranstaltungen im VVS für die Veranstaltungen vor Beginn des neuen Semesters anmelden und sich selbst an einem Platz bewirken müssen. Dafür lagern Sie sich mit Ihrer Ziv-Kennung in HIS LÖF ein. In den Anmeldeplätzen der Bildungswissenschaften gelten unterschiedliche Verfahren und Fristen zur Vergabe von Seminarplätzen.

**Bachelor** ⌵

**Master of Education** ⌵

**Praxissemester** ⌵

Suche öffnen

**INFORMATIONEN ZUM STUDIENSTART**

**LEHRVERANSTALTUNGSANMELDUNG**

LEISTUNGSANMELDUNG

BAFÖG

EINSTUFUNG

ANERKENNUNG

AUSSERCURRICULARES STUDIUM

BIBLIOTHEKEN

# Einige Begriffe aus der Prüfungsordnung

## Angabe: Fachsemester der Studierenden

- Empfehlung für den Studienablauf. Hieraus ergibt sich ein sinnvoller Studienablauf über die 6 Semester Regelstudienzeit. Diese Vorgabe ist nicht verbindlich.

## Angabe: Modulbezogene Teilnahmevoraussetzungen

- Verbindliche Vorgabe für den Zugang zum Modul. Hieraus ergibt sich eine vorgegebene Reihenfolge.

## Status: Modul

- **Pflichtmodul:** Dieses Modul muss belegt werden
- **Wahlpflichtmodul:** Es gibt eine Auswahl von Modulen. Nicht alle Module müssen belegt werden. Es gibt Vorgaben zur Menge der zu belegenden Module und evtl. auch zur Themenwahl – üblicherweise am Anfang der Fach-Prüfungsordnung [ § 1 Studieninhalt (Module)].

## Status: Veranstaltungen

- **P = Pflichtveranstaltung:** Diese Veranstaltung muss belegt werden
- **WP = Wahlpflicht-Veranstaltung:** Es gibt eine Auswahl von Veranstaltungen – oder eine Verknüpfung zu anderen Modulen. Die Vorgabe ist im Modulbereich „Wahlmöglichkeiten innerhalb des Moduls“ beschrieben.

## Typ: Veranstaltungstypen

- **V = Vorlesung:** Unterrichtsveranstaltung, in der der Lehrstoff in Vortragsform vermittelt wird.
- **S = Seminar:** Unterrichtsveranstaltung, in der wissenschaftliche Fragestellungen und Probleme vertieft und bearbeitet werden. Seminare bieten meistens Platz für 30 - 50 Studierende.
- **Ü = Übung:** Unterrichtsveranstaltung, in der die wissenschaftlichen Arbeitsmethoden erlernt werden sollen. Übungen können große bis sehr kleine Gruppengrößen haben.
- **T = Tutorien:** Arbeitsgruppe in Verbindung mit einer Vorlesung, einem Seminar oder einer Übung, in der der Stoff der Lehrveranstaltung vorbereitet oder nachgearbeitet wird.

**Workload:** Erwartung zur erforderlichen Arbeitsbelastung (Zeit) zur Erreichung des Studienziels (Lernziel / Kompetenzziel).

- **LP (Leistungspunkt / Credit Point):** Maßeinheit für die Arbeitszeit im Studium. Ein LP entspricht einem Arbeitsaufwand von 25 bis 30 Arbeitsstunden. Pro Semester sind ca. 30 LP zu erarbeiten, um das Studium in der Regelstudienzeit abzuschließen. Sie arbeiten in der „Präsenzzeit“ an der Hochschule und im „Selbststudium“ auf dem Weg zum vorgesehenen Studienziel.
- **SWS (Semesterwochenstunden):** „Präsenzzeit“ - Zeitlicher Umfang einer zumeist wöchentlich stattfindenden Lehrveranstaltung. Eine Semesterwochenstunde dauert 45 Minuten.

# Einige Begriffe rund um die Studienplanung

## Vor Veranstaltungsstart - zur Studienplanung

### HIS LSF (Vorlesungsverzeichnis):

Instrument zur Studienplanung. LSF ist die Abkürzung für Lehre, Studium und Forschung. Es handelt sich hierbei um ein webbasiertes Vorlesungsverzeichnis, das vom Hochschulinformationssystem (HIS) entwickelt wurde. In einigen Studiengängen ist die Anmeldung zu Lehrveranstaltungen über LSF notwendig, zur Seminarplatzvergabe.

<https://studium.uni-muenster.de/qisserver/>

### Wann startet und endet meine Veranstaltung?

- **c.t. (cum tempore):** Der Standard an der Uni. Die Veranstaltung beginnt eine Viertelstunde später (akademische Viertelstunde). Beispiel: 11 Uhr c.t. = Veranstaltungsbeginn um 11:15 Uhr (Ende um 12:45 Uhr).
- **s.t. (sine tempore):** Die Ausnahme. Die Veranstaltung beginnt pünktlich. Beispiel: 11 Uhr s.t. = Veranstaltungsbeginn um 11:00 Uhr. Hierauf wird üblicherweise speziell hingewiesen.

## Ab Oktober – zur Leistungsanmeldung

### QISPOS (Prüfungsverwaltung):

Instrument zur Leistungsanmeldung / Prüfungsanmeldung. Studierende müssen nach dem Start des Semesters „alle“ Studien- und Prüfungsleistungen in QISPOS anmelden. In QISPOS erhalten die Studierenden eine Übersicht über Ihren Leistungsstand und die erfolgten Anmeldungen. Es besteht „keine“ Verknüpfung zwischen Ihrer Studienplanung in LSF und der Leistungsanmeldung in QISPOS.

**QISPOS-Anmeldephase\*** im Wintersemester 2024/2025: **21. Oktober 2024 bis zum 13. Dezember 2024.**

<https://www.uni-muenster.de/studium/pruefungen/qispos.html>

Abmeldungen sind vom 21. Oktober 2024 bis zum 07. Januar 2025 möglich.

**Prüfungsleistung:** Eine Leistung, deren Note für den Abschluss relevant ist. Es gibt eine begrenzte Anzahl an Prüfungsversuchen. Üblich sind 3 Versuche, einige Fächer erlauben einen zusätzlichen Versuch.

**Studienleistung:** Leistungen, deren Ergebnis nicht zur Note des Moduls beitragen. Studienleistungen können im Grundsatz beliebig oft wiederholt werden - aber evtl. nicht in der gleichen Veranstaltung.

# Der C-Test (Sprechkenntnisse prüfen)

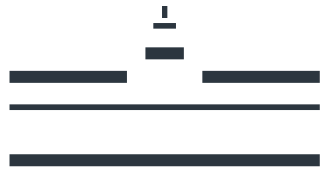
## Vorgabe in den modernen Fremdsprachen: Anglistik/Amerikanistik, Englisch, Französisch, Italienisch, Spanisch

Für alle Studierenden (einschließlich Muttersprachler/-innen), die sich für die oben genannten Studiengänge einschreiben, ist ein Sprach-Einstufungstest (C-Test) Pflicht.

Das Ergebnis hat direkte Auswirkungen auf die Studienplanung zum Studienstart. Je nach Ergebnis werden Ihnen zusätzliche Sprachkurse empfohlen.

- Informationsseiten der Studienfächer.
  - Anglistik/Amerikanistik, Englisch  
[https://www.uni-muenster.de/Anglistik/Study/new\\_students.html](https://www.uni-muenster.de/Anglistik/Study/new_students.html)
  - Französisch, Italienisch, Spanisch  
[https://www.uni-muenster.de/Romanistik/Studieren/studienanfaenger\\_innenundhochschulwechsler\\_innen/index.html](https://www.uni-muenster.de/Romanistik/Studieren/studienanfaenger_innenundhochschulwechsler_innen/index.html)
- Allgemeine Informationen zum C-Test finden Sie auf den Seiten des Sprachenzentrums.  
<https://www.uni-muenster.de/Sprachenzentrum/sprachtests/c-test/index.html>





Universität  
Münster

# Studienorganisation: Wie erstelle ich meinen Studienplan?!

## Schwerpunkt 1. Fachsemester

⇒ Informationssammlung  
(Universität, Fachhochschule, Kunstakademie)



Nutzen Sie z.B. unsere  
Linksammlung zum  
Studienstart

# Informationssammlung

## Was muss ich belegen?

- Modulhandbuch (Teil der Fach-Prüfungsordnung)  
Alle Modulbereiche mit der Angabe: „Fachsemester der Studierenden: 1“
- Zusatz-Informationen auf den Informationsseiten meiner Fächer
- O-Woche – Einführungsangebote meiner Fächer

## Wann und Wo finden die Veranstaltungen statt?

- Online-Vorlesungsverzeichnis

## Welche Regeln gelten für die Belegung der Veranstaltungen? (Jedes Fach hat eigene Regeln und nutzt unterschiedliche Systeme)

- Vorlesungsverzeichnis
- Informationsseiten meiner Fächer
- O-Woche – Einführungsangebote meiner Fächer

# Fach-Prüfungsordnung und „Änderungsordnung“

## Welche Prüfungsordnung (Modulanhang) gilt für meinen Studienstart?

Für den Start im ersten Fachsemester eines Studiengangs gilt immer die neueste Fassung der fachspezifischen Prüfungsordnung.

Ist zusätzlich eine „Ordnung zur Änderung“ angegeben, so müssen Sie die Regeln der „Prüfungsordnung“ mit den neuen Regeln der „Änderungsordnung/-ordnungen“ kombinieren.

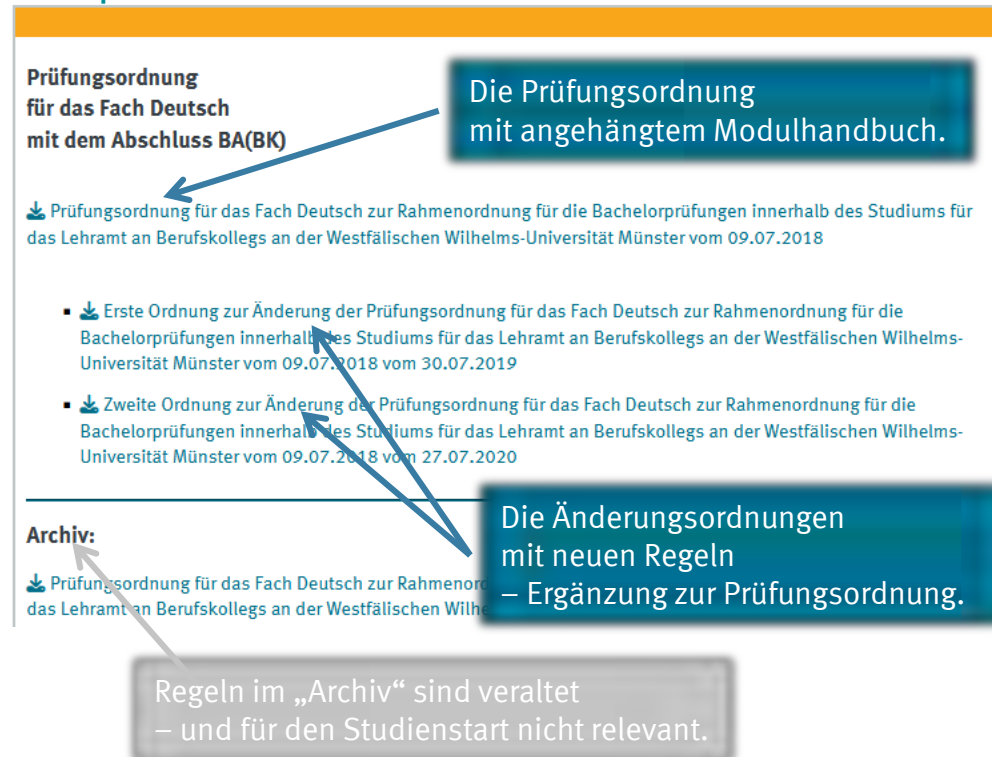
Oft betrifft die Änderungen einzelne Module aus dem Modulhandbuch.

### Was tun?

Sie ersetzen für Ihre Planung die alten Tabellen der Prüfungsordnung mit den neuen Tabellen der Änderungsordnung!

Tipp: Recherchieren Sie auf den Internetseiten Ihres Fachbereichs. Oft wird Ihnen dort eine aktuelle „Lesefassung“ angeboten – oder andere Hilfen zur Studienplanung.

### Beispiel:



**Prüfungsordnung für das Fach Deutsch mit dem Abschluss BA(BK)**

Die Prüfungsordnung mit angehängtem Modulhandbuch.

↓ Prüfungsordnung für das Fach Deutsch zur Rahmenordnung für die Bachelorprüfungen innerhalb des Studiums für das Lehramt an Berufskollegs an der Westfälischen Wilhelms-Universität Münster vom 09.07.2018

- ↓ Erste Ordnung zur Änderung der Prüfungsordnung für das Fach Deutsch zur Rahmenordnung für die Bachelorprüfungen innerhalb des Studiums für das Lehramt an Berufskollegs an der Westfälischen Wilhelms-Universität Münster vom 09.07.2018 vom 30.07.2019
- ↓ Zweite Ordnung zur Änderung der Prüfungsordnung für das Fach Deutsch zur Rahmenordnung für die Bachelorprüfungen innerhalb des Studiums für das Lehramt an Berufskollegs an der Westfälischen Wilhelms-Universität Münster vom 09.07.2018 vom 27.07.2020

**Archiv:**

↓ Prüfungsordnung für das Fach Deutsch zur Rahmenordnung für die Bachelorprüfungen innerhalb des Studiums für das Lehramt an Berufskollegs an der Westfälischen Wilhelms-Universität Münster vom 09.07.2018

Die Änderungsordnungen mit neuen Regeln – Ergänzung zur Prüfungsordnung.

Regeln im „Archiv“ sind veraltet – und für den Studienstart nicht relevant.

# Informationssammlung an der Universität Münster

## Modulhandbücher und Zusatz-Informationen

- Internet-Studienführer  
Informationssammlung rund um Ihre Fächer: Fach-Prüfungsordnungen, Kontaktdaten der Fachberater und Fachschaften, Links zum Fachbereich, Erstsemesterangebote...
- **Informationsseiten meiner Fächer**  
Hier werden oft zusätzliche Informationen bereitgestellt, z.B. spezielle Informationsseiten zum Studienstart oder zur Veranstaltungsvergabe.  
(Suchmaschine: Fach-Name / Studiengang / Münster)
- **Informationsseiten meiner Fachschaften (Studierendenvertretung)**  
Viele Fachschaften informieren zum Angebot für den Studienstart und bieten weitere hilfreiche Informationen.

## Vorlesungsverzeichnis

- Online-Vorlesungsverzeichnis der Universität Münster

# Informationssammlung an der FH Münster

## Modulhandbücher und Zusatz-Informationen

- **Internetseiten des IbL (Institut für berufliche Lehrerbildung)**  
Informationen rund um Ihre Studium mit dem Ziel Lehramt an Berufskollegs: Prüfungsordnungen bzw. Modulhandbücher, Kontaktdaten der Fachberater und Fachschaften, Informationen zur fachpraktischen Tätigkeit, Erstsemesterangebot...
  - [Modulhandbücher](#)
  - [Erstsemesterangebot](#)
- **Informationsseiten meiner Fächer**  
Hier werden oft zusätzliche Informationen bereitgestellt, z.B. spezielle Informationsseiten zum Studienstart oder zur Veranstaltungsvergabe.

## Vorlesungsverzeichnis

- [Online-Vorlesungsverzeichnis der FH Münster\\*](#)

(Bereich: Münster Centrum für Interdisziplinarität (MCI) / Institut für Berufliche Lehrerbildung (IBL))

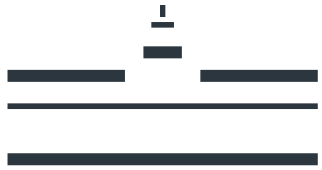
# Informationssammlung an der Kunstakademie

## Modulhandbücher und Zusatz-Informationen

- **Internetseiten Kunstakademie**  
Informationen rund um Ihre Studium an der Kunstakademie: Prüfungsordnungen bzw. Modulhandbücher, Kontaktdaten der Fachberatung und Fachschaften, Informationen zur fachpraktischen Tätigkeit, Erstsemesterangebot...
  - [Modulhandbücher und weitere Infos](#)
  - [Hilfe und Beratung an der Kunstakademie](#)

## Vorlesungsverzeichnis

- [Vorlesungsverzeichnis der Kunstakademie](#)  
(Das Vorlesungsverzeichnis enthält viele weitere Informationen rund um das Studium an der Kunstakademie.)



Universität  
Münster

# Studienorganisation: Wie erstelle ich meinen Studienplan?!

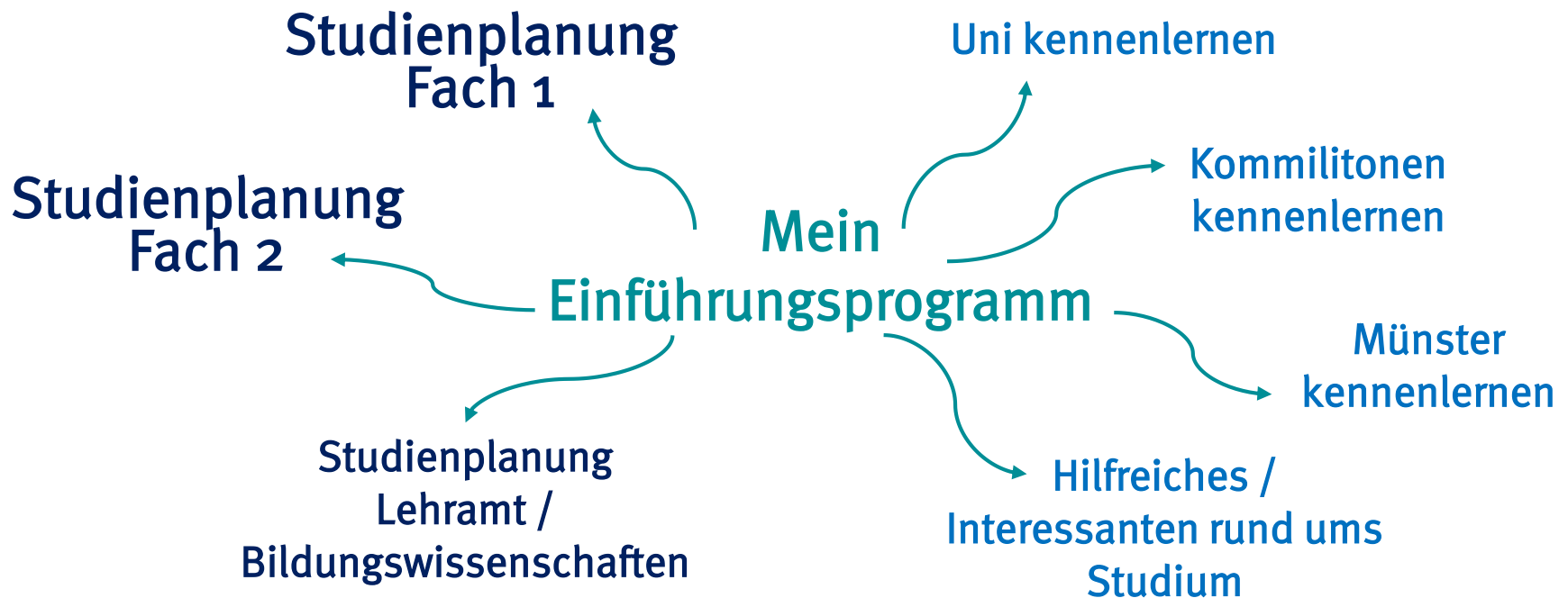
## Schwerpunkt 1. Fachsemester

⇒ **O-Woche**

**Mein individuelles Einführungsprogramm**

# Meine individuelles Einführungsprogramm

Entsprechend Ihrer Fachkombination erstellen Sie einen individuellen Plan für Ihre Studieneinführung.





# Meine individuelles Einführungsprogramm

Entsprechend Ihrer Fachkombination erstellen Sie einen individuellen Plan für Ihre Studieneinführung.

## Angebote Ihrer Studienfächer

- Angeboten von Ihren Fachbereichen (Dozent\*innen/Fachberater\*innen) oder von den Fachschaften (Studierendenvertretung)
- Informationen rund um Ihre Studienplanung
- Rahmenprogramm zum Kennenlernen der Hochschule und der Kommilitonen

## Fachübergreifende Veranstaltungen

- Verschiedene Einrichtungen der Hochschule bieten Ihnen Informationen rund um Ihren Studienstart.  
Beispiel: Angebote des Zentrums für Lehrkräftebildung (ZLB), Veranstaltungen der Zentralen Studienberatung (ZSB), Erstsemesterbegrüßung im Preußenstadion...

# Informationssammlung zur Studieneinführung

Je nach Fach werden unterschiedliche Formate angeboten und die Informationen werden auf unterschiedliche Weise bereitgestellt. Die Informationen werden bis zum Semesterstart weiter ergänzt.

## Informationsquellen

- **UNI-Mail-Account**  
Viele Informationen werden per Mail an die Studierenden versendet.  
Mails zur Einführungsveranstaltung werden evtl. erst Ende September versendet.  
<https://www.uni-muenster.de/de/intern/index.shtml>
- **Zentrale Sammlung zu Einführungsveranstaltungen an der Universität Münster**  
Die Liste wird ebenfalls bis zum Semesterstart weiter ergänzt.  
<https://www.uni-muenster.de/ZSB/einfuehrungen>
- **Internetseiten der Fächer und Fachschaften (Studierendenvertretung)**  
Oftmals gibt es spezielle Seiten für Erstsemester oder die „O-Woche“  
Einige Fachschaften nutzen auch Facebook oder Instagram.

Sollten Sie keine Informationen zur Einführung in Ihren Fächern finden wenden Sie sich an die zugeordnete [Fachschaft](#) oder die [Fachberatung](#) zum Fach.



Universität  
Münster

# Studienorganisation: Wie erstelle ich meinen Studienplan?!

## Schwerpunkt 1. Fachsemester

⇒ **Studienplanung konkret**  
**Vorgehen zur Veranstaltungswahl**



# Studienplanung Vorgehen

## Was ist das Ziel:

- **Ca. 30 Leistungspunkte\*** (insgesamt) nach den Vorgaben der Fächer erarbeiten.  
Übliche Aufteilung (ZFB und BA BK):  
Fach 1 ca. 12-15 LP + Fach 2 ca. 12-15 LP + Bildungswissenschaften ca. 0-5 LP = insgesamt ca. 30 LP
- Das sind ca. 10-13 Veranstaltungen (20- 24 SWS\*\* in der Hochschule).
- Die Studienfächer haben in der Planung Vorrang vor den Bildungswissenschaften.

## Vorgehen:

- **Pflichttermine** für beide Studienfächer einplanen.  
(Veranstaltungen ohne alternative Termine)
- **Übersicht über weitere Terminmöglichkeiten** schaffen.  
(Wann wird was angeboten?)
- **Weitere Termine einplanen** bzw. an Systemen zur Seminarplatzvergabe teilnehmen.  
(Auf Überschneidungsfreiheit achten.)
- Den Plan mit Veranstaltungen der **Bildungswissenschaften ergänzen**.  
(Hohe Flexibilität in Studienplanung und Angebot und späte Seminarplatzvergabe)

\* 1 Leistungspunkt (LP) entspricht ca. 30 Stunden Arbeitszeit

\*\*SWS = Semesterwochenstunden

# Beispiel eines Stundenplans

Zeit	Montag	Dienstag	Mittwoch	Donnerstag	Freitag
08-10	Vorlesung A Fach 1	Vorlesung B Fach 1	Vorlesung Fach 2	Vorlesung A Fach 1	Vorlesung B Fach 1
10-12	<i>Übung B Fach 1</i>	<i>Vorlesung Bildungswissen- schaften*</i>		<i>Übung A Fach 1</i>	
12-14		<i>Übung A Fach 2</i>		<i>Übersetzung Fach 2</i>	<i>Sprachkompetenz Fach 2</i>
			<i>Übung B Fach 2</i>		
				<i>Tutorium zur Vorlesung Biwi. (14-tägig)</i>	

## Verbindliche Termine:

In unserem Beispiel sind einige Termine für den Stundenplan fest vorgegeben. (Hier die Vorlesungen in den 2. Studienfächern).

## Termine mit Alternativangeboten:

Für alle weiteren Veranstaltungen im Beispiel gibt es verschiedene Veranstaltungsangebote / -termine. Veranstaltungen mit alternativen Angeboten werden in dieser Präsentation in „kursiver Schrift“ gekennzeichnet.

**WICHTIG:** Den angegebenen Stundenplan können Sie für *keine* Studienplanung einfach 1:1 übernehmen, er dient als Beispiel!

# Beispiel eines Stundenplans

Zeit	Montag	Dienstag	Mittwoch	Donnerstag	Freitag
08-10	Vorlesung A Fach 1	Vorlesung B Fach 1	Vorlesung Fach 2	Vorlesung A Fach 1	Vorlesung B Fach 1
10-12					
12-14					
14-16					
16-18					
18-20					

**Start:**  
Alle Veranstaltungen mit festen  
Terminvorgaben einplanen.

**Kontrolle – Fach 1 und Fach 2:**  
Welche Angebote bestehen?

# Beispiel eines Stundenplans

Zeit	Montag	Dienstag	Mittwoch	Donnerstag	Freitag
08-10	Vorlesung A Fach 1	Vorlesung B Fach 1	Vorlesung Fach 2	Vorlesung A Fach 1	Vorlesung B Fach 1
10-12					
12-14					
14-16					
16-18					
18-20					

**Schritt 2:**  
Recherche zu den Angeboten  
mit Wahlterminen.

Welche Angebote bestehen?  
Evt. Teilnahme an Wahlverfahren.  
Überschneidungsfreiheit beachten.

# Beispiel eines Stundenplans

Zeit	Montag	Dienstag	Mittwoch	Donnerstag	Freitag
08-10	Vorlesung A Fach 1	Vorlesung B Fach 1	Vorlesung Fach 2	Vorlesung A Fach 1	Vorlesung B Fach 1
10-12					
12-14					
14-16					
16-18					
18-20					

**Vorgabe Fach 1**  
*Nach Prüfungsordnung:  
 1 Übung zu Vorlesung A +  
 1 Übung zu Vorlesung B*

**Welche Terminangebote liegen vor?**  
*Nach Vorlesungsverzeichnis*

**Schritt 2: Terminangebote  
 Beispiel Fach 1**



# Optionen: Übungen Fach I

Zeit	Montag	Dienstag	Mittwoch	Donnerstag	Freitag
08-10	Vorlesung A Fach 1	Vorlesung B Fach 1	Vorlesung Fach 2	Vorlesung A Fach 1	Vorlesung B Fach 1
10-12	<i>Übung A</i>	<i>Übung A</i>	<i>Übung A</i>	<i>Übung B</i>	
12-14	<i>Übung A</i>	<i>Übung A UND B</i>	<i>Übung A UND B</i>	<i>Übung B</i>	
14-16	<i>Übung A</i>	<i>Übung A UND B</i>	<i>Übung B</i>	<i>Übung B</i>	
16-18	<i>Übung A</i>	<i>Übung A UND B</i>	<i>Übung A UND B</i>	<i>Übung B</i>	
18-20					

**Schritt 2: Terminangebote  
Beispiel Fach 1**

# Beispiel eines Stundenplans

Zeit	Montag	Dienstag	Mittwoch	Donnerstag	Freitag
08-10	Vorlesung A Fach 1	Vorlesung B Fach 1	Vorlesung Fach 2	Vorlesung A Fach 1	Vorlesung B Fach 1
10-12					
12-14					
14-16					
16-18					
18-20					

**Vorgabe Fach 2**  
*Nach Prüfungsordnung:*  
 1 x Übung A  
 1 x Übung B  
 1 x Sprachkompetenz  
 1 x Übersetzung


**Welche Terminangebote liegen vor?**  
*Nach Vorlesungsverzeichnis*

**Schritt 2: Terminangebote**  
**Beispiel Fach 2**

# Beispiel eines Stundenplans

Zeit	Montag	Dienstag	Mittwoch	Donnerstag	Freitag
08-10	Vorlesung A Fach 1	Vorlesung B Fach 1	Vorlesung Fach 2 <small>(9-10 Uhr)</small>	Vorlesung A Fach 1	Vorlesung B Fach 1
10-12	<i>Übung A</i>	<i>Sprachkompetenz</i>	<i>Übung A</i>	<i>Übersetzung</i>	<i>Sprachkompetenz</i>
12-14		<i>Übung A</i>		<i>Übung B</i>	<i>Sprachkompetenz</i>
14-16		<i>Übung A</i>	<i>Übung B</i>		
16-18	<i>Übung B</i>	<i>Übersetzung</i>			
18-20					

*Übersetzung*



# Beispiel eines Stundenplans (Bilwiss)

Zeit	Montag	Dienstag	Mittwoch	Donnerstag	Freitag
08-10					
10-12		Vorlesung Bildungswissen- schaften*			
12-14	Vorlesung Bildungswissen- schaften*	Vorlesung Bildungswissen- schaften*			
14-16		BK-Vorlesung Bildungswissen- schaften**			
16-18	Vorlesung Bildungswissen- schaften*				
18-20					

**Möglichkeit:  
Bildungswissenschaften**

**Kontrolle – BilWiss-Vorlesung:  
Welche Angebote bestehen?**

**ZFB (GymGe):  
4 alternative  
Termine**

**ZFB / BA BK:  
1 Termin**

\*mit begleitendem **Tutorium** (Terminabsprachen in der ersten Vorlesung)

\*\*mit begleitendem **Tutorium** (Di 16-18 Uhr, 14-tägig)

# Der Blick ins Vorlesungsverzeichnis (Bilwiss)

Vorlesungsverzeichnis (WiSe 2024/25)

Seitenansicht wählen: [→ kurz](#) [→ mittel](#) [→ lang](#)

**i** Lehrveranstaltungen

**i** Bildungswissenschaften (ab LABG 2009)

**i** Bildungswissenschaften im Rahmen des Zwei-Fach-BA

**i** Einführung in Grundfragen von Erziehung, Bildung und Schule (EBS)

Einführung in Grundfragen der Erziehung, Bildung und Schule

EBS – Ziel „Lehramt an Gymnasien und Gesamtschulen“ (ZFB)

**Bitte beachten Sie: Melden Sie in EBS unbedingt nur eine Vorlesung an!  
Sofern Sie mehr als eine Vorlesung wählen, kann dies zu Problemen bei der Zuteilung  
insbesondere zu Ihrem Tutorium (ab Studienbeginn WiSe 18/19) führen.  
Eine Änderung der Vorlesungswahl ist natürlich weiterhin möglich,  
melden Sie sich hierzu einfach von der zuvor gewählten Vorlesung ab!**

**Die Seminare in EBS sind hiervon nicht betroffen, Sie können dort weiterhin mehr als eine Veranstaltung anwählen.**

Vst.-Nr.	Veranstaltung	Vst.-Art	Aktion
069544	Vorlesung: Einführung in Grundfragen von Erziehung, Bildung und Schule (mit Tutorium) - Prof. Dr. Rothland	Vorlesung	<a href="#">belegen/abmelden</a>
069653	Vorlesung: Einführung in Grundfragen von Erziehung, Bildung und Schule (mit Tutorium) - Prof. Dr. Wachs	Vorlesung	<a href="#">belegen/abmelden</a>
069753	Vorlesung: Einführung in Grundfragen von Erziehung, Bildung und Schule (mit Tutorium) - Prof. Dr. Gruehn , Prof. Dr. Bonsen	Vorlesung	<a href="#">belegen/abmelden</a>
069754	Vorlesung: Einführung in Grundfragen von Erziehung, Bildung und Schule (mit Tutorium) - Prof. Dr. Bonsen , Prof. Dr. Gruehn	Vorlesung	<a href="#">belegen/abmelden</a>

Vorlesungsverzeichnis (WiSe 2024/25)

Seitenansicht wählen: [→ kurz](#) [→ mittel](#) [→ lang](#)

**i** Lehrveranstaltungen

**i** Bildungswissenschaften (ab LABG 2009)

**i** Bildungswissenschaften im Rahmen des Zwei-Fach-BA

**i** Einführung in die Grundfragen Beruflicher Bildung (EBI)

Einführung in die Grundfragen Beruflicher Bildung

**i** Bildungswissenschaften (ab LABG 2009)

**i** Bildungswissenschaften im Rahmen des BA BK

**i** Einführung in die Grundfragen Beruflicher Bildung (EBB)

Einführung in die Grundfragen Beruflicher Bildung

EBB – Ziel „Lehramt an Berufskollegs“ (ZFB / BA BK)

**Bitte beachten Sie, dass die Seminarzeiten des Lehrangebots der kooperativen Module, die vom Institut für Berufliche Lehrerbildung der FH Münster angeboten werden, von den Vorlesungszeiten der WWU Münster abweichen können!**

Vst.-Nr.	Veranstaltung	Vst.-Art	Aktion
069525	Vorlesung: Einführung in die Berufspädagogik (mit Tutorium) - Prof. Dr. Weyland , Prof. Dr. Massumi	Vorlesung	<a href="#">belegen/abmelden</a>

# Beispiel eines Stundenplans

Zeit	Montag	Dienstag	Mittwoch	Donnerstag	Freitag
08-10	Vorlesung A Fach 1	Vorlesung B Fach 1	Vorlesung Fach 2	Vorlesung A Fach 1	Vorlesung B Fach 1

## Schritt 3: Termine wählen

- Start mit den Veranstaltungen mit dem geringsten Angebot.
- Evt. Teilnahme an Wahlverfahren.
  - Bei Seminarplatzvergaben gebe ich immer mehrere Alternativen an (z.B. 3 mögliche Termine).
  - Überschneidungsfreiheit beachten.
- Evtl. Nachsteuern, wenn erste Rückmeldungen zur Seminarplatzvergabe vorliegen.

# Beispiel eines Stundenplans (Ziel GymGe)

Zeit	Montag	Dienstag	Mittwoch	Donnerstag	Freitag
08-10	Vorlesung A Fach 1	Vorlesung B Fach 1	Vorlesung Fach 2	Vorlesung A Fach 1	Vorlesung B Fach 1
10-12	<i>Übung B Fach 1</i>	<i>Vorlesung Bildungswissen- schaften*</i>		<i>Übung A Fach 1</i>	
12-14		<i>Übung A Fach 2</i>		<i>Übersetzung Fach 2</i>	<i>Sprachkompetenz Fach 2</i>
14-16			<i>Übung B Fach 2</i>		
16-18				<i>Tutorium zur Vorlesung Biwi. (14-tägig)</i>	
18-20					

**WICHTIG:** Den angegebenen Stundenplan können Sie für *keine* Studienplanung einfach 1:1 übernehmen, er dient als Beispiel!

# Beispiel eines Stundenplans (Ziel BK)

Zeit	Montag	Dienstag	Mittwoch	Donnerstag	Freitag
08-10	Vorlesung A Fach 1	Vorlesung B Fach 1	Vorlesung Fach 2	Vorlesung A Fach 1	Vorlesung B Fach 1
10-12	<i>Übung B Fach 1</i>			<i>Übung A Fach 1</i>	
12-14		<i>Übung A Fach 2</i>		<i>Übersetzung Fach 2</i>	<i>Sprachkompetenz Fach 2</i>
14-16		BK-Vorlesung Bildungswissen- schaften	<i>Übung B Fach 2</i>		
16-18		Tutorium zur Vorlesung Biwi. (14'tägig)			
18-20					

**WICHTIG:** Den angegebenen Stundenplan können Sie für *keine* Studienplanung einfach 1:1 übernehmen, er dient als Beispiel!



# Hinweise zur Seminarplatzvergabe

## Welche Vorgabe gelten für die Belegung:

- Vorlesungen kann ich üblicherweise frei wählen. Es gibt keine Teilnehmerbegrenzung.
- Gibt es für eine Pflicht-Veranstaltung nur einen Termin, so kann ich diesen sicher einplanen. – Trotzdem kann eine Anmeldung eingefordert werden.
- „Tutorien“ werden oft begleitend zu einer Vorlesung angeboten. Oft wird die Zuteilung zu einer bestimmten Zeit in der ersten Vorlesung besprochen.
- Seminaren und Übungen werden zumeist mehrfach angeboten, zu verschiedenen Zeiten. Hier gibt es meistens ein Verfahren, um die Plätze an die Studierenden zu verteilen.
- Das Verfahren zur Seminarplatzvergabe wird vom Studienfach vorgegeben. Es gibt unterschiedliche Anmeldeverfahren.

**Wichtig: Sie müssen die Regeln für jedes Fach individuell recherchieren.**

Für das erste Fachsemester empfehlen wir die Informationsangebote Ihrer Studienfächer zur Einführung zu nutzen!

# Studienplanung Endkontrolle

## Vollständigkeit:

- Abgleich mit dem Modulhandbuch:  
Sind im persönlichen Plan alle Veranstaltungen enthalten, die für das erste Semester empfohlen werden?

## Leistungsmenge:

- Abgleich mit dem Workload-Ziel:  
Erarbeite ich mit dem persönlichen Studienplan die angestrebte Menge an Leistungen: Allgemein ca. 30 Leistungspunkte?

## Seminarplatzvergabe:

- Habe ich alle notwendigen Informationen für die Teilnahme an den gewünschten Veranstaltungen?

**Klären Sie offene Fragen im Rahmen der Orientierungsveranstaltungen Ihrer Fächer!**



Universität  
Münster

# Studienorganisation: Wie erstelle ich meinen Studienplan?!

## Schwerpunkt 1. Fachsemester

⇒ **Abschließende Hinweise**



# Studienorganisation im Bachelor

Sie erarbeiten pro Semester ca. 30 Leistungspunkte (Arbeitszeit) verteilt auf ihre zwei Fächer und die Bildungswissenschaft.

## Der „idealtypische Studienplan“

Orientierung für die Studienplanung

Semester	Fach 1 75 LP	Fach 2 75 LP	Bildungswiss. 20 LP	Bachelorarbeit 10 LP	Ziel 180 LP
6	10	10		10	ca. 30
5	15 (Auslandsaufenthalt)	15			ca. 30
4	10	10	10 (Berufsfeldpraktikum)		ca. 30
3	15	15			ca. 30
2	10-15	10-15			ca. 30
1	10-15	10-15	10 (Eignungs- & Orientierungspraktikum)		ca. 30

Additional annotations in the table:  
 - Blue brackets in the bottom two rows of Fach 1 and Fach 2 indicate a total of 25 LP for each.  
 - Blue double-headed arrows in the Bachelorarbeit column connect the 10 LP in Semesters 4, 5, and 6.

# Darf ich...? / Muss ich... ins Ausland?

Ich  
MUSS

Studierende einer modernen Fremdsprache  
(Englisch, Französisch, Spanisch, Italienisch, Niederländisch)

Mindestens 3 Monate (Studium oder Praktikum)

Vorgaben sind Bestandteil der Fach-Prüfungsordnung

Ich  
DARF

Alle Studierenden

Praxisphasen (EOP, BFP, Praxissemester) im Ausland

Freiwillige Auslandsaufenthalte (Studium oder Praktikum)

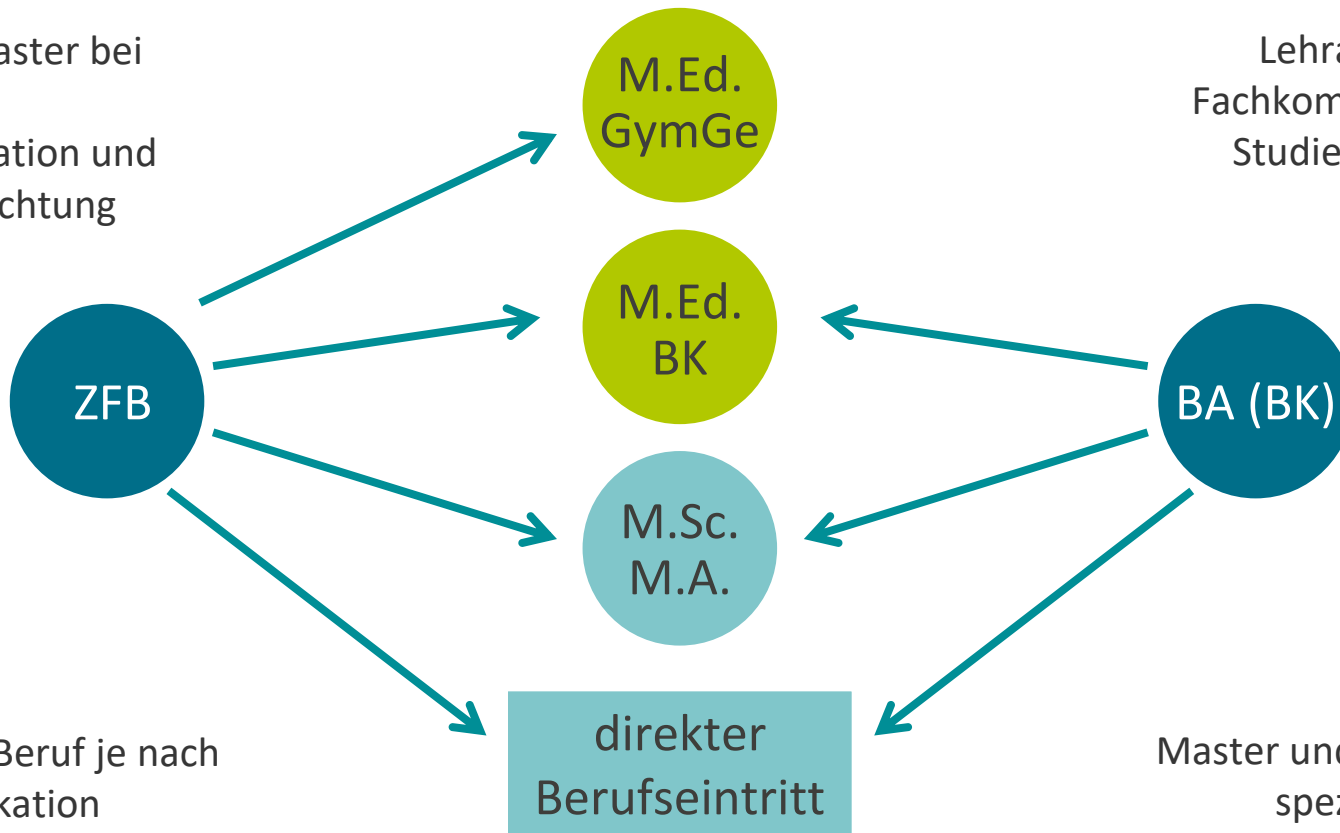
# Wahlmöglichkeiten im Studium in Münster

Lehramts-Master bei  
passender  
Fachkombination und  
Studienausrichtung

Lehramts-Master:  
Fachkombination und  
Studienausrichtung  
vorgegeben

Master und Beruf je nach  
spez. Qualifikation

Master und Beruf je nach  
spez. Qualifikation



# Fachkombinationsvorgaben im Zwei-Fach-Bachelor in Münster



## Ziel Lehramt an Gymnasien und Gesamtschulen:

Als eines der beiden Fächer ist zu wählen:

Anglistik/Amerikanistik, Biologie, Chemie, Evangelische Religionslehre, Französisch, Geschichte, Germanistik, Informatik, Islamische Religionslehre, Katholische Religionslehre, Kunst als Großfach, Lateinische Philologie, Mathematik, Philosophie, Physik, Sozialwissenschaften (Ökonomik oder Politikwissenschaft oder Soziologie) oder Spanisch

Nicht „miteinander kombiniert“ werden können die Fächer:

Erziehungswissenschaften, Geographie, Griechisch, Italienisch, Kunst, Musik/Musikpraxis und neue Medien, Niederländisch, Sport (und natürlich Ökonomik, Politikwissenschaft, Soziologie)

# Fachkombinationsvorgaben im Zwei-Fach-Bachelor in Münster



## Ziel Lehramt an Berufskollegs:

Als eines der beiden Fächer ist zu wählen:

Anglistik/Amerikanistik, Biologie, Chemie, Evangelische Religionslehre, Französisch, Germanistik, Islamische Religionslehre, Katholische Religionslehre, Mathematik, Philosophie, Ökonomik, Physik, oder Spanisch

Nicht „miteinander kombiniert“ werden können die Fächer:

Erziehungswissenschaften, Italienisch, Musik/Musikpraxis und neue Medien, Niederländisch, Sport

Studienfächer, die in NRW nicht zum Lehramt an Berufskollegs führen:

~~Geographie, Geschichte, Griechisch, Lateinische Philologie, Politikwissenschaft, Soziologie~~

Kein Studienangebot im MEd BK in Münster:

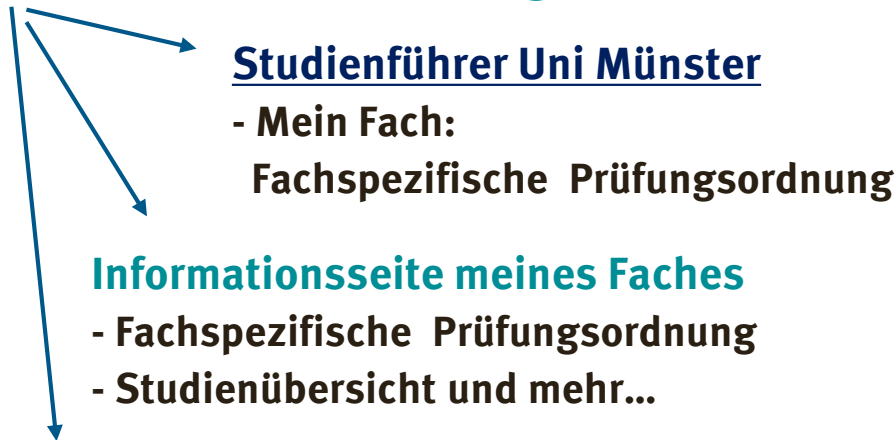
Informatik, Philosophie und Kunst

(Die Fächer können an einer anderen Hochschule im Master of Education BK angeboten werden. Die aufnehmende Hochschule entscheidet, ob der Zugang zum Master mit dem Abschluss des ZFB aus Münster möglich ist.)



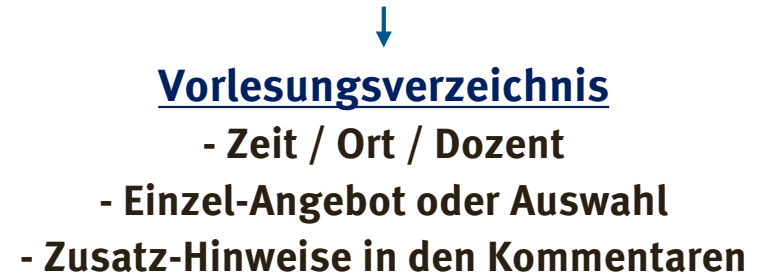
# Studienplanung in den Fächern

## Was muss ich belegen?

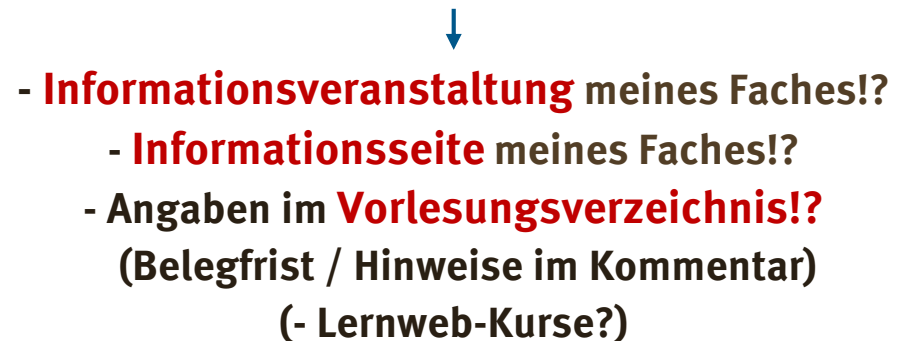


**Informationsveranstaltung  
meines Faches**

## Welche Veranstaltungen werden angeboten?



## Wie belege ich Veranstaltungen? (Verteilverfahren und Fristen)



# Ansprechpersonen bei Fragen zur Studienplanung

## Fachübergreifen:

- **ZLB - Zentrum für Lehrkräftebildung** der Universität Münster  
Servatiiplatz 9, 48143 Münster
  - Studienplanung - Abteilung Studienberatung und -koordination: <https://uni.ms/iyju6>
  - Praxisphasen - Abteilung Praxisphasen: [uni.ms/iz2p3](https://uni.ms/iz2p3)
- **IBL - Institut für berufliche Lehrerbildung** der Fachhochschule Münster  
Leonardo-Campus 7, 48149 Münster  
Sprechzeiten/Ansprechpersonen: <https://uni.ms/q5szz>

## Fachspezifisch:

- **Bildungswissenschaften**  
Studienberatung der Geschäftsstelle Bildungswissenschaften: [uni.ms/dm2p9](https://uni.ms/dm2p9)
- **Studienfächer**
  - Studienfachberatung an der Universität Münster: <https://uni.ms/fem5y>
  - Studienfachberatung an der Fachhochschule Münster: <https://uni.ms/dows5>

Herzlichen Dank für Ihre Aufmerksamkeit.  
Wir wünschen Ihnen ein gutes und erfolgreiches  
erstes Semester!



# Beispiel eines Stundenplans

Zeit	Montag	Dienstag	Mittwoch	Donnerstag	Freitag
08-10					
10-12					
12-14					
14-16					
16-18					
18-20					