

Navigation im Online-Verteilverfahren (PVP)

The screenshot shows the 'Vergabe von Praktikumsplätzen' (Distribution of Internship Places) interface. The top navigation bar includes a home icon, 'Startseite', 'Eingegangene Nachrichten' (Inbox), and a user profile 'Testmann Testi (Studierende)' with a dropdown arrow. A yellow circle highlights the user profile, with a yellow arrow pointing to the text 'Ausloggen' (Logout) on the right. Below the navigation bar, a progress indicator shows 'Status' with steps 1, 2 - 'Praxissemester beginnt', 3, 4, and 5. The main content area is titled 'Startseite' and contains a message: 'Auf dieser Seite erhalten Sie einen Überblick über die aktuell anstehenden Aufgaben zur Vorbereitung und Anmeldung für das Praxissemester.' Below this is the heading 'Plattform zur Verteilung von Praxissemestern (PVP)' and a welcome message: 'Herzlich Willkommen auf der Startseite der Plattform zur Verteilung von Praxissemestern (PVP)! Bitte prüfen Sie Ihre persönlichen Daten und Studiendaten! Korrigieren Sie (sofern möglich) unvollständige oder fehlerhafte persönliche Daten bzw. Studiendaten und wählen Sie die von Ihnen bereits besuchten Schulen. Bestätigen Sie im Anschluss die Korrektheit der Angaben.' A sidebar on the left lists tasks with status icons: 'Persönliche Daten prüfen' (green check), 'Studiendaten prüfen' (red X), 'Besuchte Schulen angeben' (red X), 'Profildaten bestätigen' (red X), 'Ortspunkt wählen' (lock), 'Merkmale wählen' (lock), 'Schulen favorisieren' (lock), 'Wunschliste erstellen' (lock), and 'Auswahl finalisieren' (lock). A blue box labeled 'Nächste offene Aufgabe' (Next open task) points to 'Studiendaten prüfen'. A legend on the right explains the status icons: green check for 'bereits erfüllt', yellow check for 'freiwillig', red X for 'nicht abgeschlossen', three dots for 'momentan bearbeitet', and a lock for 'nicht bearbeitet werden'. Annotations include a teal box around the sidebar, a teal arrow pointing from the sidebar to the 'Studiendaten prüfen' task, and a teal arrow pointing from the legend to the main content area.

Startseite

Vergabe von Praktikumsplätzen

Eingegangene Nachrichten

Status 1 2 - Praxissemester beginnt 3 4 5

Testmann Testi (Studierende) **Ausloggen**

Startseite

Startseite

Auf dieser Seite erhalten Sie einen Überblick über die aktuell anstehenden Aufgaben zur Vorbereitung und Anmeldung für das Praxissemester.

Plattform zur Verteilung von Praxissemestern (PVP)

Herzlich Willkommen auf der Startseite der Plattform zur Verteilung von Praxissemestern (PVP)!

Bitte prüfen Sie Ihre persönlichen Daten und Studiendaten!

Korrigieren Sie (sofern möglich) unvollständige oder fehlerhafte persönliche Daten bzw. Studiendaten und wählen Sie die von Ihnen bereits besuchten Schulen. Bestätigen Sie im Anschluss die Korrektheit der Angaben.

Nächste offene Aufgabe

Studiendaten prüfen

Legende

- ✓ Diese Aufgabe wurde bereits erfüllt.
- ✓ Die Erfüllung dieser Aufgabe ist freiwillig.
- ✗ Diese Aufgabe ist noch nicht abgeschlossen.
- ⋮ Diese Aufgabe wird momentan bearbeitet.
- 🔒 Diese Aufgabe kann noch nicht bearbeitet werden.

Grundprinzip: Abarbeitung von Aufgaben

Legende erklärt Status der Aufgabenbearbeitung



Persönliche Daten prüfen

Home / Persönliche Daten prüfen

Status 1 2 - Praxissemester beginnt 3 4 5

Persönliche Daten ansehen

Prüfen Sie hier Ihre persönlichen Daten. Um den zugewiesenen Praxissemester-Durchgang zu bestätigen, führen Sie bitte die Aufgaben bis zum Schritt "Profildaten bestätigen" innerhalb der bekannt gegebenen Fristen durch. Die Schulauswahl können Sie auch zu einem späteren Zeitpunkt innerhalb des Beantragungszeitraums durchführen.

Grunddaten

Matrikelnummer:
MAT00080000

Vorname:
Testmann

Nachname:
Testi

E-Mail:
test@uni-muenster.de

Zugewiesene Merkmale:
-

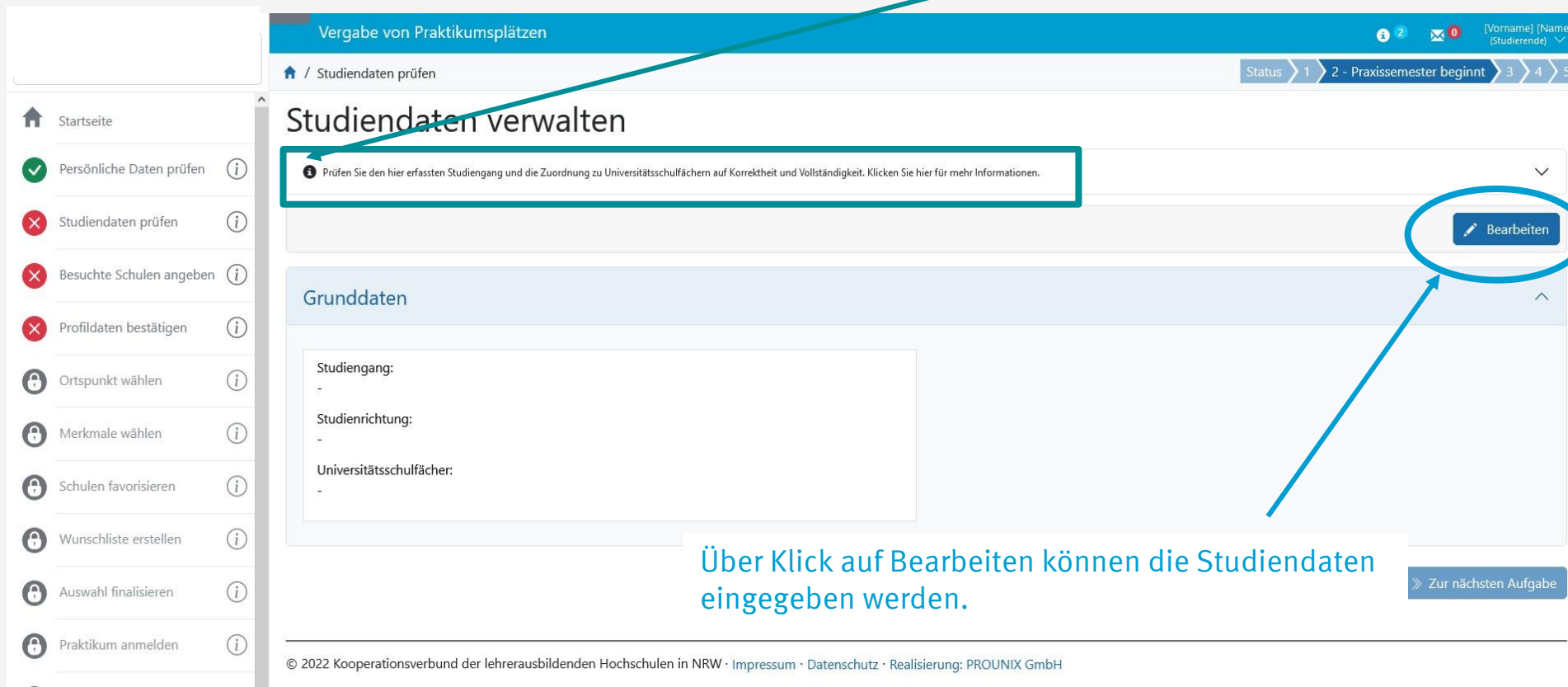
Die Navigation kann optional durch das „X“ oben links minimiert werden. Das Hauptfenster vergrößert sich nun.

Diese Daten wurden automatisch mit dem Einloggen übertragen und können mit „zur nächsten Aufgabe“ bestätigt werden

» Zur nächsten Aufgabe

Studiendaten prüfen (1)

Über das kleine schwarze **i** erreichen Sie die kontextsensitive Hilfe, mit Klick auf Mehr Information erhalten Sie ggf. weiterführende Infos.



Vergabe von Praktikumsplätzen

Startseite / Studiendaten prüfen

Studiendaten verwalten

Prüfen Sie den hier erfassten Studiengang und die Zuordnung zu Universitätsschulfächern auf Korrektheit und Vollständigkeit. Klicken Sie hier für mehr Informationen.

Grunddaten

Studiengang:
-

Studienrichtung:
-

Universitätsschulfächer:
-

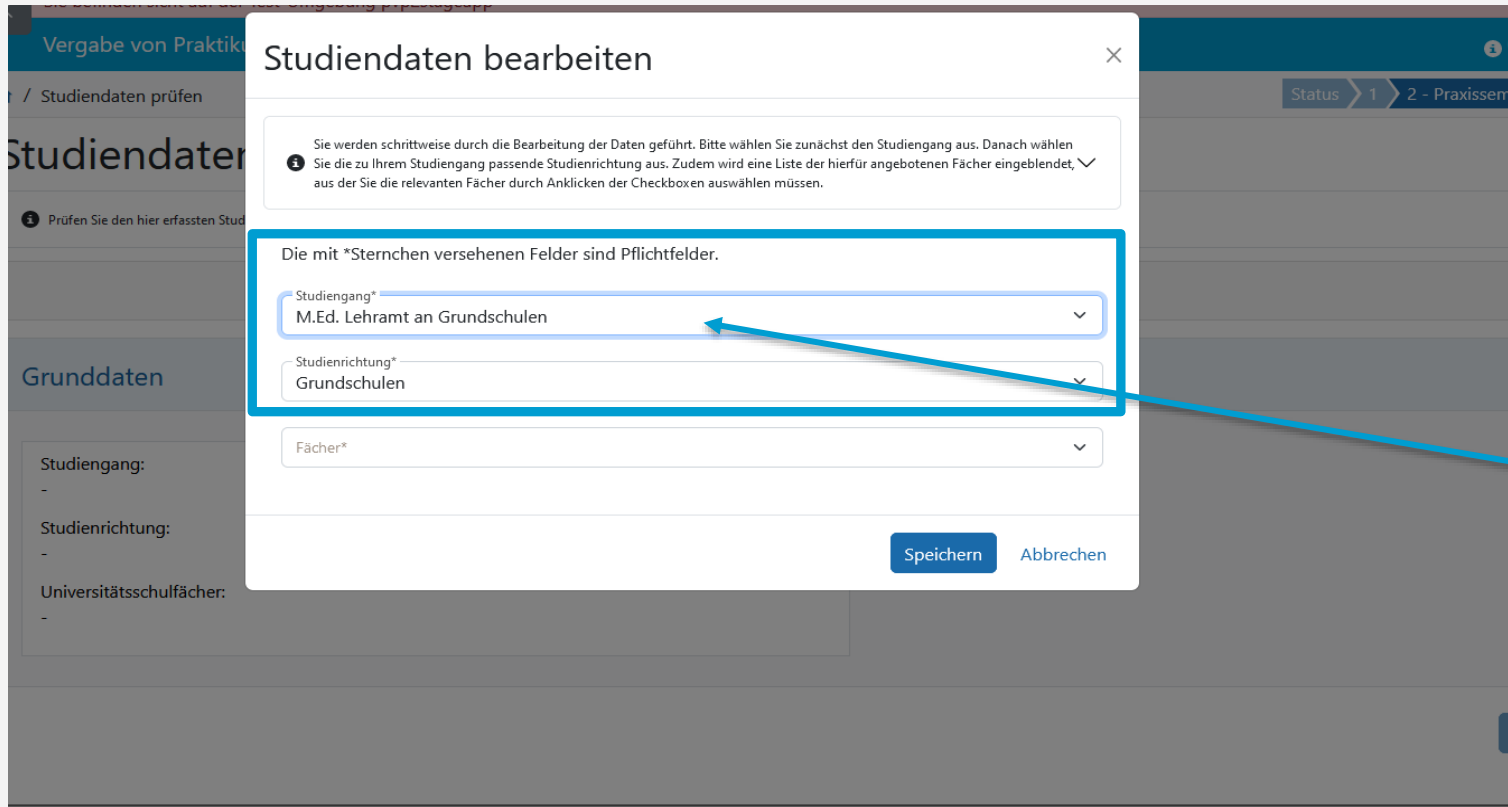
Bearbeiten

Zur nächsten Aufgabe

© 2022 Kooperationsverbund der Lehrerausbildenden Hochschulen in NRW · Impressum · Datenschutz · Realisierung: PRONIX GmbH

Über Klick auf Bearbeiten können die Studiendaten eingegeben werden.

Studiendaten prüfen (2)



Studiendaten bearbeiten

Sie werden schrittweise durch die Bearbeitung der Daten geführt. Bitte wählen Sie zunächst den Studiengang aus. Danach wählen Sie die zu Ihrem Studiengang passende Studienrichtung aus. Zudem wird eine Liste der hierfür angebotenen Fächer eingeblendet, aus der Sie die relevanten Fächer durch Anklicken der Checkboxes auswählen müssen.

Die mit *Sternchen versehenen Felder sind Pflichtfelder.

Studiengang*
M.Ed. Lehramt an Grundschulen

Studienrichtung*
Grundschulen

Fächer*

Speichern Abbrechen

Wählen Sie Ihren Studiengang aus der Dropdown-Liste aus, die passende Studienrichtung wird automatisch ergänzt



Studiendaten prüfen (3)

von Praktika

Studiendaten bearbeiten

Sie werden schrittweise durch die Bearbeitung der Daten geführt. Bitte wählen Sie zunächst den Studiengang aus. Danach wählen Sie die zu Ihrem Studiengang passende Studienrichtung aus. Zudem wird eine Liste der hierfür angebotenen Fächer eingeblendet, aus der Sie die relevanten Fächer durch Anklicken der Checkboxes auswählen müssen.

Die mit *Sternchen versehenen Felder sind Pflichtfelder.

Studiengang*
M.Ed. Lehramt an Grundschulen

Studienrichtung*
Grundschulen

Fächer*

Suche

- Englisch
- Evangelische Religionslehre
- Islamische Religionslehre
- Katholische Religionslehre
- Kunst
- LB III: Natur- und Gesellschaftswissenschaften
- LB II: Mathematische Grundbildung
- LB I: Sprachliche Grundbildung

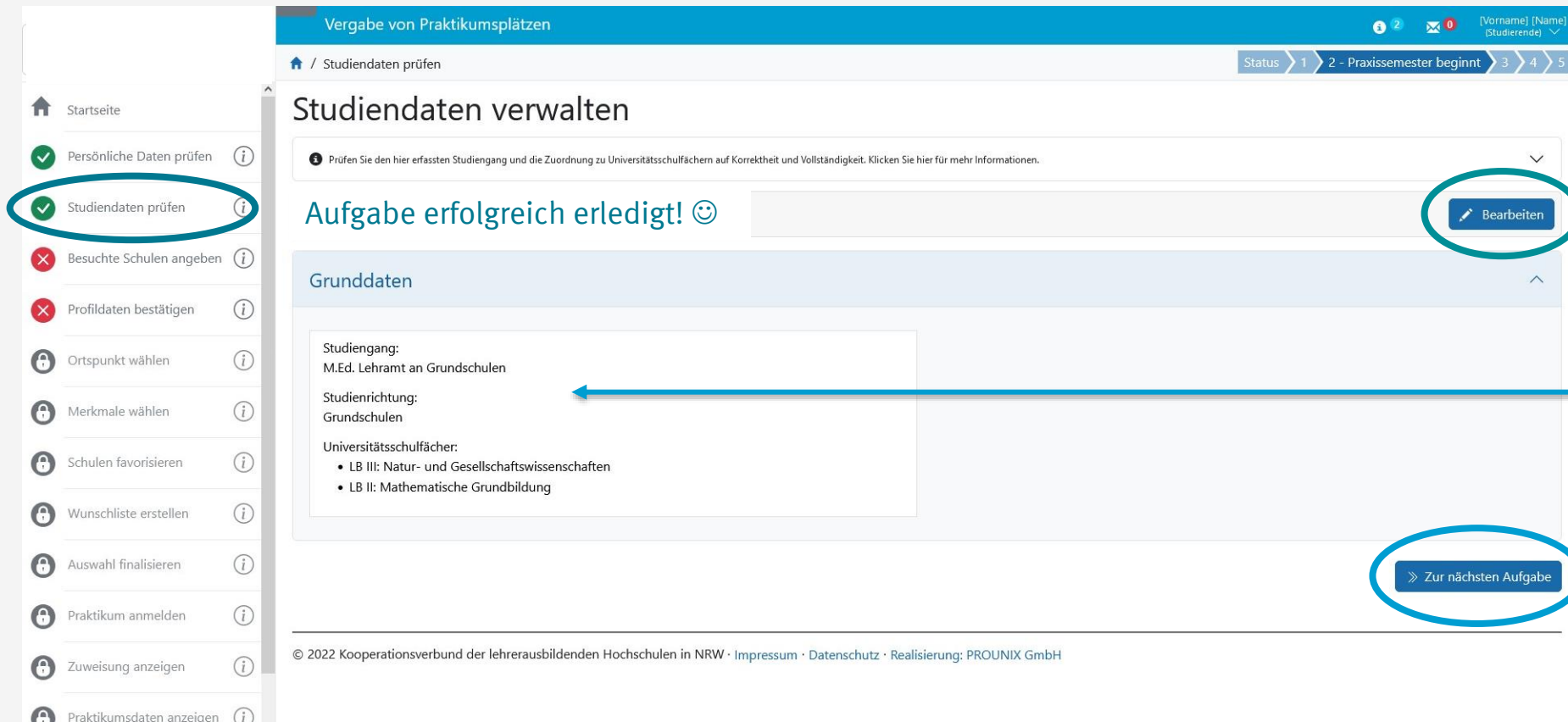
Wählen Sie anschließend zwei Fächer aus und klicken Sie auf „**Speichern**“.

Wählen Sie Ihre Fächer aus:
Im Lehramt Grundschule
müssen Sie 2 Ihrer 3
Lernbereiche auswählen!

Studierende des Großfachs
Kunst wählen die Fächer
„Kunst“ und „Großfach Kunst“



Studiendaten prüfen (4)



Vergabe von Praktikumsplätzen

Startseite / Studiendaten prüfen

Status 1 2 - Praxissemester beginnt 3 4 5

Studiendaten verwalten

Prüfen Sie den hier erfassten Studiengang und die Zuordnung zu Universitätsschulfächern auf Korrektheit und Vollständigkeit. Klicken Sie hier für mehr Informationen.

Aufgabe erfolgreich erledigt! 😊

[Bearbeiten](#)

Grunddaten

Studiengang:
M.Ed. Lehramt an Grundschulen

Studienrichtung:
Grundschulen

Universitätsschulfächer:

- LB III: Natur- und Gesellschaftswissenschaften
- LB II: Mathematische Grundbildung

[Zur nächsten Aufgabe](#)

© 2022 Kooperationsverbund der lehrerausbildenden Hochschulen in NRW · Impressum · Datenschutz · Realisierung: PRONIX GmbH

Über „Bearbeiten“ können Sie Ihre Daten ggf. anpassen

Prüfen Sie die Zusammenfassung Ihrer Studiendaten und klicken Sie „Zur nächsten Aufgabe“.

Verwendete Quellen für Icons

[Cat icons created by TravisAvery - Flaticon](https://www.flaticon.com/free-icons/cat "cat icons")

[Online registration icons created by Vector Squad - Flaticon](https://www.flaticon.com/free-icons/online-registration "online registration icons")

[Happy icons created by lutfix - Flaticon](https://www.flaticon.com/free-icons/happy "happy icons")

[Check icons created by Freepik - Flaticon](https://www.flaticon.com/free-icons/check "check icons")

[Wish list icons created by Culmbio - Flaticon](https://www.flaticon.com/free-icons/wish-list "wish list icons")

[Ui icons created by Abdul-Aziz - Flaticon](https://www.flaticon.com/free-icons/ui "ui icons")

[Paper icons created by smashingstocks - Flaticon](https://www.flaticon.com/free-icons/paper "paper icons")

[Ui icons created by Abdul-Aziz - Flaticon](https://www.flaticon.com/free-icons/ui "ui icons")